

2024-2022학년도 평가원 화법과 작문 · 언어와 매체 모음

만든 이 고구마

홈페이지 orbi.kr/profile/900828

제 1 교시

국어 영역(화법과 작문)

출수형

[35~37] 다음은 학생의 발표이다. 물음에 답하시오.

안녕하세요? 지난 수업 시간에 곰팡이의 생육 환경에 대해 우리가 조사했던 활동이 기억나요? (청중의 반응을 듣고) 네, 기억하는군요. 자료를 더 찾아보니 식물 뿌리와 함께 사는 곰팡이에 관한 흥미로운 사실이 있어 소개하려 합니다.

식물 뿌리와 함께 사는 곰팡이가 식물 뿌리와 상호 작용한다는 것을 알고 있나요? (청중의 반응을 살피고) 대부분 모르는군요. 곰팡이와 식물 뿌리의 상호 작용에는 곰팡이의 균사가 중요한 역할을 합니다. (㉠ 화면 제시) 이렇게 식물 뿌리를 감싸고 있는 실처럼 생긴 것이 곰팡이의 균사인데요, 균사는 곰팡이의 몸을 이루는 세포가 실 모양으로 이어진 것을 말합니다.

식물 뿌리와 연결된 곰팡이의 균사는 양분이 오가는 통로가 됩니다. 마치 서로를 잇는 다리와 같은 역할을 하지요. (㉡ 화면 제시) 이렇게 곰팡이가 토양에서 흡수한 양분은 식물 뿌리로 전달되고, 식물이 광합성으로 만든 양분도 곰팡이로 전달됩니다. 또한 균사는 땅속에서 퍼져 나가면서 거리가 떨어져 있는 식물 뿌리와 연결될 수 있고, 한 식물의 뿌리와 또 다른 식물의 뿌리를 연결할 수도 있습니다. 식물과 식물을 연결한 균사를 통해 양분이 식물 간에 전달되지요.

아, 질문이 있네요. (㉢ 질문을 듣고) 곰팡이나 식물에 눈이 있어 서로를 찾아가는 것은 아닙니다. 곰팡이와 식물 뿌리는 각각 상대의 생장을 촉진하는 물질을 내놓아 상대를 자기 쪽으로 유인하여 만날 수 있지요. 이해되었나요? (고개를 끄덕이는 모습을 보고) 그럼 발표를 이어 가겠습니다.

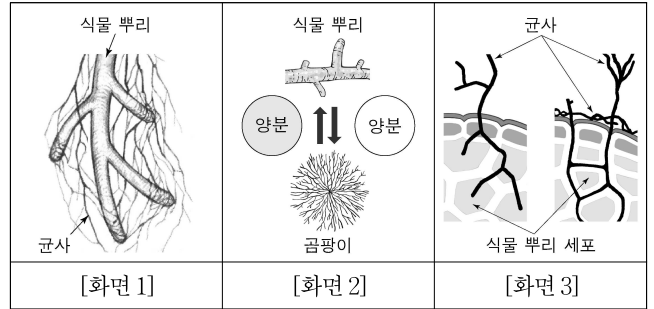
곰팡이의 균사가 식물 뿌리와 연결되는 방식은 곰팡이에 따라 다릅니다. 예를 들어, (㉣ 화면 제시) 화면의 왼쪽처럼 균사가 식물 뿌리 세포의 내부로 들어가는 곰팡이가 있고, 화면의 오른쪽처럼 균사가 식물 뿌리의 겉면이나 식물 뿌리 세포를 감싸는 곰팡이도 있습니다.

곰팡이와 식물 뿌리의 상호 작용이 흥미롭지 않나요? 발표 내용이 잘 이해되었기를 바라며 이만 마치겠습니다.

35. 위 발표에 활용된 발표 전략으로 적절하지 않은 것은?

- ① 청중의 주의를 환기하기 위해 청중과 공유하고 있는 경험을 언급한다.
- ② 청중이 발표 내용을 예측하도록 발표 내용의 제시 순서를 발표 도입에서 밝힌다.
- ③ 청중이 발표 내용에 대해 사전에 알고 있었는지 확인하기 위해 발표 내용과 관련된 질문을 한다.
- ④ 청중이 특정 대상의 개념을 파악하도록 대상의 정의를 제시한다.
- ⑤ 청중의 이해를 돕기 위해 특정 대상을 일상적 소재에 빗대어 표현한다.

36. 다음은 발표자가 보여 준 화면이다. 발표자의 시각 자료 활용에 대한 설명으로 가장 적절한 것은?



- ① [화면 1]은 균사가 식물 뿌리를 감싸는 정도가 식물 뿌리의 부위마다 다름을 설명하기 위해 ㉠에 제시하였다.
- ② [화면 1]은 균사를 통해 한 식물의 양분이 다른 식물에 전달됨을 설명하기 위해 ㉠에 제시하였다.
- ③ [화면 2]는 곰팡이의 몸을 이루는 세포가 실 모양으로 이어진 것이 균사임을 설명하기 위해 ㉡에 제시하였다.
- ④ [화면 2]는 곰팡이가 토양에서 흡수한 양분은 식물 뿌리로 전달되고, 광합성으로 만들어진 양분은 곰팡이로 전달됨을 설명하기 위해 ㉡에 제시하였다.
- ⑤ [화면 3]은 땅속에서 퍼져 나가는 특성이 있는 균사가 주변에 서식하는 여러 식물의 뿌리와 연결될 수 있음을 설명하기 위해 ㉢에 제시하였다.

37. 위 발표의 흐름을 고려할 때, ㉡로 가장 적절한 것은?

- ① 균사가 식물 뿌리 세포의 내부까지 어떻게 들어가나요?
- ② 곰팡이는 식물 이외에 다른 생물과도 상호 작용할 수 있나요?
- ③ 서로 떨어져 있는 곰팡이와 식물 뿌리가 어떻게 닿을 수 있나요?
- ④ 곰팡이와 식물 뿌리의 생장을 촉진하는 물질에는 어떤 것이 있나요?
- ⑤ 곰팡이와 연결된 식물 뿌리는 그렇지 않은 식물 뿌리보다 빨리 성장하나요?

[38~42] (가)는 방송 대담의 일부이고, (나)는 이를 바탕으로 학생회 학생들이 나눈 대화이며, (다)는 학생회장이 작성한 건의문이다. 물음에 답하십시오.

(가)

진행자: 안녕하세요? 특별 기획 '박물관에 바란다'입니다. 우리 지역 박물관은 증축을 추진하면서 시민 건의를 받고 있습니다. 오늘은 우리 지역 박물관의 발전적 변화를 모색하고자 전문가 두 분을 모셨습니다. 먼저 공간 구성에 관한 사항을 논의하겠습니다.

전문가 1: 이 지역은 ○○문화의 중심지였고, 박물관에서는 토기와 왕릉의 왕관 등 ○○문화의 흥망성쇠를 보여 주는 유물을 다수 보유하고 있습니다. 따라서 ○○문화권 상설 전시실의 규모를 확대할 것을 제안합니다.

진행자: 지역의 역사와 유물을 고려해 상설 전시실 규모를 늘리자는 말씀이군요. 이에 대해 어떻게 생각하시나요? [A]

전문가 2: 저 역시 동의합니다. 그리고 이번 기회에 교육, 공연, 시민 교류 등을 위한 시민 활용 공간들을 확보해서 박물관을 복합 문화 공간으로 조성해야 합니다.

전문가 1: 교육 공간의 확보에 대해서는 같은 생각입니다. 하지만 교육 공간 이외의 시민 활용 공간보다 유물 보존을 위한 공간을 확보하는 것이 더 중요합니다.

진행자: 보존 공간의 확보가 중요한 이유는 무엇인가요?

전문가 1: 인류의 귀중한 유산을 보존하는 게 박물관 본연의 기능이기에 때문입니다. 보존 공간이 부족해 5년 만에 재증축할 □□박물관의 전철을 밟으면 곤란합니다. 증축할 공간에 한계가 있으니 본연의 기능에 집중해야 하지 않을까요?

전문가 2: 말씀에 공감하지만, 이번 증축을 계기로 박물관이 시민에게 더 다가가는 공간이 되었으면 합니다.

진행자: 공간 구성에 대한 두 분의 좋은 말씀 고맙습니다. [B] 다음으로 운영상 중점을 둘 부분을 논의해 볼까요?

전문가 1: 박물관의 핵심은 유물 보존과 연구입니다. 특히 충분한 연구가 전제되지 않으면 내실 있는 전시가 어렵습니다. 따라서 유물 연구를 강화해야 합니다.

전문가 2: 최근 새로 제시된 박물관의 정의에 공동체의 참여에 관한 내용이 추가되었지요. 이는 박물관 운영 과정에서 시민의 의견을 적극 수용해야 한다는 의미로 볼 수 있습니다. 저는 이 점이 중요하다고 생각합니다.

진행자: 방금 하신 말씀이 어떤 식으로 실현될지 궁금하네요.

전문가 2: 박물관에서 운영할 교육 프로그램 기획 단계에서 시민에게 의견을 묻고 이를 운영에 반영할 수 있습니다.

진행자: 시민에게 의견을 묻고 이를 운영에 반영하면 수요자의 [C] 요구에 맞는 교육 프로그램 운영이 가능하겠군요.

(나)

학생회장: '박물관에 바란다'를 보고 우리도 박물관에 건의하기로 했잖아. 무엇을 건의할지 이야기해 보자.

학생 1: 전문가가 우리 지역은 ○○문화의 중심지였다고 했으니, 박물관을 왕릉 모양으로 만들면 뜻깊을 거야.

학생 2: 흥미롭지만 현실적으로 어렵지 않을까?

학생 1: 그럼 진로 체험 강좌를 운영해 달라는 건 어때?

학생 2: 그래. 역사학 관련 체험 강좌가 박물관에 없어서 진로 체험 기회가 부족한 게 문제였잖아.

학생회장: 방송에서 유물 보존과 연구가 박물관의 핵심이라고 했는데, 이와 관련한 강좌는 진로 개발에 큰 도움이 될 거야. 또 다른 건의 사항 있어?

학생 1: 설명 위주의 기존 전시 방식에 친구들의 불만이 많잖아. 유물 모형을 만져 보며 체험할 수 있는 공간을 만들어 달라고 건의하자.

학생 2: 맞아. 박물관이 다양한 시민 활용 공간을 확보해야 한다고 전문가도 그랬잖아.

학생회장: 이야기한 내용을 바탕으로 글을 써 볼게.

(다)

박물관장님, 안녕하세요? 저는 △△고등학교 김○○입니다. 증축을 앞둔 박물관에 건의 사항이 있습니다.

첫째, 유물 모형을 체험할 수 있는 공간을 마련해 주십시오. 저희 청소년은 체험해 보는 교육 활동을 좋아합니다. 그런데 기존 박물관은 유리벽 안의 유물에 대한 설명만 있어서 청소년의 불만이 많습니다. 유물 모형을 만져 보며 체험하는 공간이 생긴다면, ㉠ 지역의 많은 청소년이 유물의 가치에 대해 더 재미있게 배울 수 있을 것입니다. 또한 박물관을 홍보하는 효과가 있을 것입니다.

㉡ 체험 중 안전사고를 우려하실 수 있지만 이 문제는 자원 봉사자의 참여로 해결 가능하며, 이는 청소년에게 자원봉사의 기회를 제공하는 이점도 있습니다.

둘째, 청소년 대상의 진로 체험 강좌를 운영해 주십시오. 우리 지역은 ○○문화의 중심지여서 많은 청소년이 역사적 자긍심을 느끼고 있습니다. 그래서 역사학에 관심이 있는 청소년이 많은 편이지만, 진로 체험의 기회는 부족합니다. 유물의 보존과 연구에 대해 배우는 강좌가 운영된다면, 지역 청소년의 진로 개발에 큰 도움이 될 것입니다.

건의를 수용할 경우 ㉢ 박물관 운영에 부담이 된다고 우려하실 수 있지만, 이보다 청소년이 꿈을 키우고 지역에 대한 청소년의 자긍심이 높아지는 효과가 더 클 것입니다. 증축될 박물관은 자랑스러운 역사를 간직한 참여의 공간이 될 것입니다. 고맙습니다.

38. [A]~[C]에 대한 설명으로 가장 적절한 것은?

- ① [A]: '전문가 1'의 질문 내용을 요약하며 이에 대한 '전문가 2'의 생각을 묻고 있다.
- ② [A]: '전문가 1'의 답변 중 이해가 어려운 내용을 밝히며 추가 답변을 요청하고 있다.
- ③ [B]: '전문가 1'과 '전문가 2'의 제안을 종합한 후 이에 대한 자신의 의견을 제시하고 있다.
- ④ [B]: '전문가 1'과 '전문가 2'가 밝힌 의견에 대해 감사를 표한 후 이어서 논의할 사항을 제시하고 있다.
- ⑤ [C]: '전문가 2'가 언급한 내용의 일부를 재진술하며 예상되는 문제를 밝히고 있다.

39. 다음은 (가)의 전문가들이 대답을 준비하며 쓴 메모의 일부이다.
 a~c와 관련하여 계획한 내용 중 (가)에 나타나지 않은 것은?

[전문가 1]	[전문가 2]
<ul style="list-style-type: none"> ○○문화권 상설 전시실 규모 확대가 필요함. ㉠ 유물 연구가 강화될 필요가 있음. ㉡ 유물 보존 공간이 충분히 확보되어야 함. ㉢ 	<ul style="list-style-type: none"> 박물관 운영 과정에서 시민 의견이 적극 수용되어야 함. ... ㉣ 박물관이 복합 문화 공간이 되어야 함. ㉤

- ① ㉠: 박물관에서 지역의 역사에 중요한 의미가 있는 유물을 다수 보유하고 있음을 이유로 제시한다.
- ② ㉡: 내실 있는 전시는 충분한 연구가 선행되어야 가능함을 언급하며 유물 연구를 강화할 필요가 있음을 제시한다.
- ③ ㉢: 박물관 본연의 기능을 위한 공간을 충분히 확보하지 않아 다시 증축하게 된 다른 박물관의 사례를 제시한다.
- ④ ㉣: 박물관의 정의에 새롭게 추가된 내용을 언급하며 시민의 의견을 적극적으로 수용할 필요가 있음을 제시한다.
- ⑤ ㉤: 박물관을 복합 문화 공간으로 만들면 공간별로 시민이 얻을 수 있는 효과가 다양함을 이유로 제시한다.

40. (가), (나)의 답화 내용이 (다)에 반영된 양상으로 가장 적절한 것은? [3점]

- ① '학생회장'이 '전문가1'의 발언을 언급하며 밝힌 의견이 박물관의 진로 체험 강좌 운영의 기대 효과로 제시되었다.
- ② '학생회장'이 '전문가2'의 발언을 언급하며 밝힌 의견이 증축될 박물관의 향후 전망으로 제시되었다.
- ③ '학생 1'이 '전문가1'의 발언을 언급하며 밝힌 의견이 박물관 전시 방식의 개선이라는 건의 사항으로 제시되었다.
- ④ '학생 1'이 '전문가2'의 발언을 언급하며 밝힌 의견이 체험 교육 활동에 대한 청소년의 선호라는 건의 이유로 제시되었다.
- ⑤ '학생 2'가 '전문가2'의 발언을 언급하며 밝힌 의견이 역사학 관련 진로 체험 강좌의 부재라는 문제 상황으로 제시되었다.

41. <보기>를 바탕으로 (다)의 ㉠~㉤을 이해한 내용으로 가장 적절한 것은?

— <보 기> —

건의문의 필자는 건의 수용의 기대 효과를 분명하게 밝혀야 한다. 이때, ㉡건의가 필자 개인만이 아니라 다수를 위한 것임을 드러냈음은 물론, ㉣건의를 받는 독자의 이점을 제시하는 것이 좋다. 한편, 건의를 수용할 경우 우려되는 점이 있다는 독자의 반론이 있을 수 있다. 필자가 이를 예상하여 독자가 우려하는 점은 해결 가능하다거나 ㉤우려하는 점보다 건의 수용의 기대 효과가 더 크다는 것을 제시하는 것이 좋다.

- ① ㉠: 체험 공간 조성으로 청소년이 얻을 수 있는 이점을 제시하고 있다는 점에서, ㉣에 해당한다.
- ② ㉡: 체험 중 안전사고의 문제를 해결해 달라는 요구가 청소년을 위한 것임을 드러내고 있다는 점에서, ㉣에 해당한다.
- ③ ㉢: 체험 중 안전사고에 대한 우려와 자원봉사 기회 제공이라는 이점을 비교하고 있다는 점에서, ㉣에 해당한다.
- ④ ㉣: 박물관 운영상의 부담이 해결된다는 이점을 제시하고 있다는 점에서, ㉣에 해당한다.
- ⑤ ㉤: 박물관 운영상의 부담과 청소년에게 미치는 영향을 비교하고 있다는 점에서, ㉣에 해당한다.

42. 다음은 (다)의 3문단의 초고이다. 3문단에 반영된 수정 사항으로 적절하지 않은 것은?

박물관에서 진로 체험 강좌를 운영해야 합니다. 우리 지역은 역사적 자긍심이 느껴지는 곳입니다. 그래서 역사학에 대한 관심이 높은 편입니다. 진로 체험의 기회가 부족하므로 체험 강좌가 운영된다면 우리 지역에 큰 도움이 될 것입니다. 또한 음악회, 미술전 등 문화 행사도 열어 주셨으면 합니다.

- ① 청소년 진로 개발의 중요성을 언급한다.
- ② 진로 체험 강좌의 수강 대상을 제시한다.
- ③ 청소년이 지역에 자긍심을 느끼는 이유를 추가한다.
- ④ 청소년이 진로 체험 강좌에서 배울 수 있는 내용을 밝힌다.
- ⑤ 진로 체험 강좌 운영의 요구에서 벗어나는 내용을 삭제한다.

[43~45] (가)는 글쓰기를 위한 학생의 생각이고, (나)는 (가)를 바탕으로 쓴 학생의 초고이다. 물음에 답하십시오.

(가) [학생의 생각]

학교 주변의 어린이 식품안전보호구역은 불량 식품과 관련 있다고 들었다. 무엇이 불량 식품이고, 이를 없애기 위해 우리 사회는 어떤 노력을 하고 있을까? 교지 원고를 모집하던데, 불량 식품에 관한 글을 써 봐야지. ㉠불량 식품의 개념과 ㉡불량 식품에 해당하는 것을 밝히고, ㉢불량 식품을 근절하는 방안을 제시해야겠어.

(나) [학생의 초고]

불량 식품은 건강과 직접적으로 관련된다. 따라서 불량 식품에 대해 이해하는 것은 중요하다. 연구 보고서에 따르면, 불량 식품은 생산, 유통, 판매 등의 과정에서 식품 위생 관련 법규를 준수하지 않은 식품을 말한다.

불량 식품에 해당하는 것이 다양하다 보니 무엇이 불량 식품인지 잘 모르는 경우가 있다. 예를 들어, 저렴한 군것질거리는 불량 식품으로 생각되기 쉽지만 법규에 맞게 위생적으로 만들어져 유통, 판매되는 것이라면 불량 식품이 아니다. 그렇다면 의약품인 것처럼 광고하는 식품은 불량 식품일까? 허위 광고나 과대광고를 통해 판매되는 식품은 소비자에게 유해한 불량 식품이다.

안전한 식생활을 위해 불량 식품을 근절하는 방안이 시행되고 있다. 첫째, 어린이 식품안전보호구역 제도가 있다. 이 제도는 학교 주변에서 불량 식품 판매 사례가 발생함에 따라 2009년부터 시행되었다. 이 구역의 어린이 기호 식품 조리·판매업소는 식품 위생 및 안전에 대해 관리를 받는다. 이 제도는 어린이가 위생적이고 안전한 식품을 접하게 하는 효과가 있다.

둘째, 이물 보고 의무화 제도가 있다. 이 제도는 식품 이물에 대한 업체의 소극적 대응에 소비자 불만이 커지면서 2010년부터 시행되었다. 업체는 식품에서 이물이 나왔다는 소비자의 신고를 받으면 이를 관련 기관장에게 보고해야 한다. 불량 식품 적발 유형 중 이물 검출 사례가 가장 많았는데, 이 제도는 이물 검출 문제를 해결하는 데 기여할 것으로 보인다.

[A]

43. (가)의 ㉠~㉥을 (나)에 구체화한 내용으로 적절하지 않은 것은?

- ① ㉠: 연구 보고서에서 제시한 불량 식품의 개념을 밝힌다.
- ② ㉡: 불량 식품인 것과 아닌 것을 구분하여 제시한다.
- ③ ㉢: 불량 식품에 대한 인식의 변화를 시기별로 제시한다.
- ④ ㉣: 불량 식품 근절을 위한 제도가 도입된 배경을 제시한다.
- ⑤ ㉤: 어린이 식품안전보호구역 제도와 이물 보고 의무화 제도를 설명한다.

44. 다음은 (나)를 읽은 교지 편집부장의 조언이다. 이를 반영하여 [A]를 작성한 내용으로 가장 적절한 것은?

식품 산업의 변화와 관련지어 독자가 글의 중심 내용을 아는 것이 어떤 의미가 있는지를 밝히는 마지막 문단이 있어야겠어.

- ① 소비자가 다양한 식품을 접할 수 있게 되면서 안전한 먹거리에 대한 관심이 높아지고 있다. 건강한 먹거리에 대한 기대가 큰 만큼 불량 식품 근절을 위한 노력이 요구된다.
- ② 식품 산업이 변화하면서 식품 안전의 사각지대가 발생하고 있다. 허위 광고나 과대광고로 홍보하는 식품의 신고 방법을 알면 불량 식품으로 인한 피해를 예방할 수 있다.
- ③ 어린이 식품안전보호구역과 이물 보고 의무화 제도가 불량 식품 문제를 해결할 수 있음을 아는 것은 중요하다. 이 제도는 앞으로도 불량 식품을 근절하는 역할을 할 것이다.
- ④ 식품 산업계는 안전한 식품을 원하는 소비자의 요구에 따라 건강한 식재료를 식품에 활용하고 있다. 식품업체는 소비자의 신뢰를 얻을 수 있는 식품 생산에 집중할 전망이다.
- ⑤ 식품 유통 및 판매 방식의 다변화로 다양한 식품이 출시되고 있다. 이 변화에 맞춰 무엇이 불량 식품이고 불량 식품 근절 방안이 무엇인지 아는 것은 우리 건강을 지키는 첫걸음이다.

45. <보기>는 학생이 (나)를 보완하기 위해 추가로 수집한 자료이다. 자료 활용 방안으로 적절하지 않은 것은? [3점]

<보 기>

㉠. 통계 자료

㉡-1. 어린이 기호 식품 조리·판매
업소의 식품 위생 및 안전 점검
결과

연도	점검 업소(개소)	위반율(%)
2009	325,880	0.19
2010	387,488	0.11
2011	404,222	0.09

2015	378,346	0.05
2016	375,508	0.04
2017	358,589	0.03

㉡-2. 불량 식품 적발 유형
단위: 건수

자료 출처: 식품의약품안전처

㉢. 신문 기사

A사는 자사 식품을 의약품인 것처럼 허위·과대 광고한 행위가 적발되어 시정 명령을 받았다. 해당 광고는 잘못된 정보로 소비자를 기만하여 소비자의 건강을 해친다는 점에서 문제가 되었다. 또한 이물이 검출된 B가공식품은 인체에 유해하고 소비자의 불안감을 조성한다는 점에서 신속히 회수되었다.

㉣. 전문가 인터뷰

“불량 식품은 식중독, 급성 장염, 유해 물질에 장기간 노출되어 생기는 질병 등 건강상의 문제를 일으킵니다. 특히 어린이에게 더 위험하므로 어린이 식품안전보호구역 제도에 따라 구역 내 업소를 관리하는 전담 관리원은 식품 위생 및 안전을 주기적으로 점검하고, 위반 업소를 개선 시까지 관리합니다. 이러한 전담 관리원의 활동으로 위반 업소의 비율이 감소하고 있습니다.”

- ① ㉡-2를 활용하여, 불량 식품의 적발 유형 중 이물 검출의 누적 적발 건수를 식품에서 이물이 검출되는 사례가 가장 많았다는 내용을 구체화하는 자료로 4문단에 추가한다.
- ② ㉢을 활용하여, 잘못된 정보로 소비자를 기만하여 건강을 해친다는 점을 허위 광고나 과대광고로 판매되는 식품이 소비자에게 유해함을 구체화하는 자료로 2문단에 추가한다.
- ③ ㉣을 활용하여, 불량 식품이 일으키는 식중독, 급성 장염 등 건강상의 문제를 불량 식품이 건강과 직접적으로 관련되어 있다는 내용을 구체화하는 자료로 1문단에 추가한다.
- ④ ㉡-1과 ㉣을 활용하여, 전담 관리원이 업소를 점검하고 위반 업소를 개선 시까지 관리하여 위반 업소의 비율이 감소 추세인 점을 제도의 효과를 보여 주는 자료로 3문단에 추가한다.
- ⑤ ㉡-2와 ㉢을 활용하여, 소비자의 불안감을 조성하는 이물 검출이 과대광고보다 빈도가 높다는 점을 제도에 대한 소비자 불만이 커진 이유를 보여 주는 자료로 4문단에 추가한다.

* 확인 사항

- 답안지의 해당란에 필요한 내용을 정확히 기입(표기)했는지 확인 하시오.
- 이어서, 「선택과목(언어와 매체)」, 문제가 제시되오니, 자신이 선택한 과목인지 확인하십시오.

제 1 교시

국어 영역(언어와 매체)

출수형

[35~36] 다음 글을 읽고 물음에 답하시오.

복합어는 합성과 파생을 통해 형성된 합성어와 파생어로 나뉜다. 의미를 고려하여 어떤 말을 둘로 나누었을 때 그 둘 각각을 직접 구성 요소라 하는데, 합성어는 직접 구성 요소가 모두 어근인 단어이고, 파생어는 직접 구성 요소가 [A] 어근과 접사인 단어이다. 그리고 한 개의 형태소가 직접 구성 요소가 되기도 하고 두 개 이상의 형태소가 모여 직접 구성 요소가 되기도 한다. 예를 들어 ‘꿀벌’은 그 직접 구성 요소 ‘꿀’과 ‘벌’이 모두 어근이므로 합성어이다. 그리고 ‘꿀’과 ‘벌’은 각각 한 개의 형태소이다.

일반적으로 합성과 파생을 통해 단어가 형성될 때에는 그 구성 요소의 형태가 유지된다. 그런데 단어가 형성될 때 형태가 줄어드는 경우도 있다. 먼저 ㉠한 단어에서 형태가 줄어드는 경우가 있다. ‘대뉘’는 ‘뉘싯대를 써서 하는 뉘싯질’을 뜻하는 ‘대뉘시’의 일부가 줄어들어 형성된 단어이다. 다음으로 ㉡단어 형성에 사용된 말들의 처음절기리 결합한 경우가 있다. ‘고법(高法)’은, ‘고등(高等)’과 ‘법원(法院)’이 결합하여 형성된 ‘고등 법원’이라는 말의 ‘고(高)’와 ‘법(法)’이 결합하여 형성되었다. 또한 ㉢단어 형성에 사용된 말들에서 어떤 말의 앞부분과 다른 말의 뒷부분이 결합한 경우가 있다. ‘교과 과정을 이수하기 위하여 일선 학교에 나가 교육 실습을 하는 학생’을 뜻하는 ‘교생(敎生)’은 ‘교육(敎育)’의 앞부분과 ‘실습생(實習生)’의 뒷부분이 결합하여 형성되었다.

이처럼 단어 형성에 사용된 말이 줄어들어 형성된 단어는, 그 단어의 형성에 사용된 말과 여러 의미 관계를 맺을 수 있다. 예를 들어, ‘대뉘’와 ‘대뉘시’는 서로 바꾸어 써도 그 의미에 차이가 거의 없으므로 서로 유의 관계를 맺고, ‘고법’은 ‘법원’의 일종이므로, ‘고법’과 ‘법원’은 상하 관계를 맺는다. 그러나 ‘고법’이 형성될 때 사용된 ‘고등’은 ‘고법’과 의미 관계를 맺지 않는다.

35. [A]를 바탕으로 추론한 내용으로 적절한 것은?

- ① ‘용꿈’의 직접 구성 요소는 모두, 한 개의 자립 형태소로 이루어진 어근어근.
- ② ‘봄날’과 ‘망치질’은 모두, 직접 구성 요소 중 하나가 접사이므로 파생어어근.
- ③ ‘필자’를 뜻하는 ‘지은이’의 직접 구성 요소는 모두, 자립 형태소를 포함하고 어근.
- ④ ‘놀이방’과 ‘단맛’의 직접 구성 요소 중에는 의존 형태소만으로 이루어진 것이 어근.
- ⑤ ‘꽃으로 장식한 고무신’을 뜻하는 ‘꽃고무신’을 직접 구성 요소로 분석하면 ‘꽃고무’와 ‘신’으로 분석할 수 어근.

36. 윗글을 바탕으로 <보기>의 ㉠~㉣를 이해한 내용으로 적절한 것은?

<보 기>

형성된 단어	뜻	단어 형성에 사용된 말
㉠ 흰자	알 속의 노른자위를 둘러싼 흰 부분	흰자위
㉡ 공수	공격과 수비를 아울러 이르는 말	공격, 수비
㉢ 직선	선거인이 직접 피선거인을 뽑는 선거	직접, 선거
㉣ 민자	민간이나 사기업이 하는 투자	민간, 투자
㉤ 외화	다른 나라에서 만든 영화	외국, 영화

- ① ㉠은 ㉠에 해당하고, 단어 형성에 사용된 말과 유의 관계를 맺지 않는다.
- ② ㉡는 ㉡에 해당하고, 단어 형성에 사용된 두 말 중 어느 하나와 유의 관계를 맺는다.
- ③ ㉢는 ㉢에 해당하고, 단어 형성에 사용된 두 말 중 어느 하나와 상하 관계를 맺는다.
- ④ ㉣는 ㉣에 해당하고, 단어 형성에 사용된 두 말 중 어느 말과도 유의 관계를 맺지 않는다.
- ⑤ ㉤는 ㉤에 해당하고, 단어 형성에 사용된 두 말 중 어느 말과도 상하 관계를 맺지 않는다.

37. <학습 활동>을 수행한 결과로 적절한 것은?

<학습 활동>

‘교체, 탈락, 첨가, 축약’과 같은 네 가지 유형의 음운 변동을 탐구해 보면, 한 단어에서 서로 다른 유형의 음운 변동이 일어나기도 하고 같은 유형의 음운 변동이 두 번 이상 일어나기도 한다.

- 한 단어에 음운 변동이 한 번 일어난 예
 예) 빗[빈], 여덟[여덜], 맨입[맨닙], 축하[추카]
- 한 단어에 서로 다른 유형의 음운 변동이 일어난 예
 예) 밝는[밤 : 는], 닭장[닥짱]
- 한 단어에 같은 유형의 음운 변동이 두 번 이상 일어난 예
 예) 앞날[압날], 벚꽃[번꼇]

이를 참고하여 ㉠~㉣에 해당하는 예를 두 개씩 생각해 보자.

- ㉠ ‘교체가 한 번, 탈락이 한 번’ 일어난 것
- ㉡ ‘교체가 한 번, 첨가가 한 번’ 일어난 것
- ㉢ ‘교체가 한 번, 축약이 한 번’ 일어난 것
- ㉣ ‘교체가 두 번, 탈락이 한 번’ 일어난 것
- ㉤ ‘교체가 두 번, 첨가가 한 번’ 일어난 것

- ① ㉠: 재밌는[재민는], 엄매는[엄매는]
- ② ㉡: 불이익[불리익], 견인력[견닌력]
- ③ ㉢: 똑같이[똑까치], 파문헌[파무친]
- ④ ㉣: 읊조려[읍쪼려], 걸늘어[건늘거]
- ⑤ ㉤: 버들잎[버들립], 덧입어[덧니버]

38. <보기>의 ㉠~㉣에 들어갈 수 있는 내용으로 적절하지 않은 것은? [3점]

<보 기>

선생님: 능동·피동 표현과 주동·사동 표현에서 높임 표현과 시간 표현이 어떻게 나타나는지 알아봅시다.

- ㉠ 형이 동생을 업었다. ㉡ 동생이 형에게 업혔다.
- ㉢ 나는 동생에게 책을 읽혔다.
- ㉣ 나는 동생이 책을 읽게 했다.

학생: ㉠

선생님: 맞아요. 그럼 ㉢나 ㉣에서 '동생'을 '할머니'로 바꾸면 어떻게 될까요?

학생: ㉢

선생님: '-(으)시-'가 어떻게 나타나는지를 잘 이해하고 있네요. 그럼 ㉠, ㉡, ㉢의 서술어에서 '-었-'을 '-고 있-'으로 바꾸면 어떤 의미를 나타낼까요? ㉠와 ㉡의 차이점이나 ㉠와 ㉢의 공통점을 말해 볼까요?

학생: ㉣

선생님: '-고 있-'의 의미가 어떻게 나타나는지도 잘 이해하고 있군요.

- ① ㉠: ㉠에서는 서술어에 '-으시-'를 넣어야 하지만, ㉡에서는 '-시-'를 넣지 않습니다.
- ② ㉢: ㉢에서는 '동생에게'를 '할머니께'로 바꾸고, '읽혔다'에 '-시-'를 넣어야 합니다.
- ③ ㉣: ㉣에서는 '동생이'를 '할머니께서'로 바꾸고, '읽게'에 '-으시-'를 넣어야 합니다.
- ④ ㉣: ㉠는 동작의 완료 후 상태 지속의 의미를 나타낼 수 있지만, ㉡는 그럴 수 없습니다.
- ⑤ ㉣: ㉠와 ㉢는 모두 동작의 진행 의미를 나타낼 수 있습니다.

39. <자료>를 바탕으로 <보기>의 ㉠~㉣ 중 체언과 조사가 결합하여 이루어진 부속 성분이 있는 것만을 고른 것은?

<보 기>

- ㉠ 내히 이러 바르래 가느니 [내가 이루어져 바다에 가니]
- ㉡ 나랏 말쓰미 中國에 달아 [우리나라의 말이 중국과 달라]
- ㉢ 生人의 소리 잇도소니 [생인(산 사람)의 소리가 있으니]
- ㉣ 나흔 子息이 양지 端正하야 [낳은 자식이 모습이 단정하여]
- ㉤ 내 닐오리니 네 이대 드르라 [내가 이르러니 네가 잘 들어라]

<자 료>

<보기>에 나타난 체언과 조사

- 체언: 내ㅎ, 바르, 나라ㅎ, 말쓰, 中國, 生人, 소리, 子息, 양즈, 나, 너
- 조사: 주격(이, ㅣ, ∅), 관형격(스, 의), 부사격(에, 예)

- ① ㉠, ㉡, ㉢ ② ㉠, ㉡, ㉣ ③ ㉠, ㉣, ㉤
- ④ ㉡, ㉢, ㉤ ⑤ ㉢, ㉣, ㉤

[40~43] (가)는 학생회 소식을 알리는 실시간 방송이고, (나)는 이를 본 학생이 누리 소통망에 올린 게시물이다. 물음에 답하십시오.

(가)



진행자: 고 학생들, 안녕하세요? '지켰다, 공약!' 세 번째 시간 이죠. 현재 접속자 수가 253명인데요, 두 번째 방송보다 100명 더 입장했네요. ㉠ 오늘은 학습실 사용 원칙을 정하겠다는 공약에 관해 학생회장이 출연해 직접 알리기로 했습니다.

학생회장: 네, ㉡ 우리 학교 학습실은 개별 및 조별 학습이 가능하고 다양한 기자재를 쓸 수 있어서 인기가 많죠. 근데 자리가 많지 않고 특별한 원칙 없이 사용하다 보니 불편함이 많았죠. 실시간 대화 창 볼까요?

[A] ㉢ 동주 맞아. 자리 말고 오느라 종례에 늦을 뻔한 적도 있었는데. 다른 학년하고 같이 쓰려니 눈치도 보였고. 동주 학생과 같은 경우가 많을 거예요. ㉣ 여러분도 이런 상황에 공감하시겠죠? 그래서 학생회가 나섰습니다.

고 학생회 소식

1. 학습실 사용 시 학년 구분이 필요한가?

구분	필요하다	필요없다	모르겠다	합계	전교생
응답 수(명)	512	10	14	536	617

2. 학년 구분이 필요하다면 어떻게 구분하는 것이 좋을까?

구분	합계	3학년	2학년	1학년
요일별 구분(명)	256	174	68	14
시간별 구분(명)	256	14	96	146

지금 화면에 나오는 설문 조사 결과를 바탕으로 학생회 내부 회의를 통해 사용 원칙을 마련했습니다.

[B] ㉠ 다에 설문 조사에 근거해 원칙을 마련하려고 한 것을 보니까, 학생회가 마련한 원칙은 객관적이고 합리적인 것 같아. 학생회, 힘내세요!

㉡ 재호 다들 학년 구분은 필요하다고 생각하는데, 학년별로 선호하는 방법은 다른 게 신기해. 이유가 뭘까?

다에 학생, 감사합니다. 원칙은 다음과 같습니다. 첫째, 학습실 사용은 학생회에 신청을 한 학생을 대상으로 합니다. 둘째, 학습실 사용은 학년별로 구분하되 3학년은 월·목, 2학년은 화·수, 1학년은 금요일에 사용합니다.

[C] ㉢ 현지 저는 1학년인데요, 금요일엔 일찍 집에 가고 싶은데, 금요일만 사용해야 하는 것은 좀 그래요.

㉣ 연수 학생회장님, 열심히 하는 모습이 보기 좋네요, 설문 결과만으로 끌어내기 어려운 원칙은 어떻게 마련했나요?

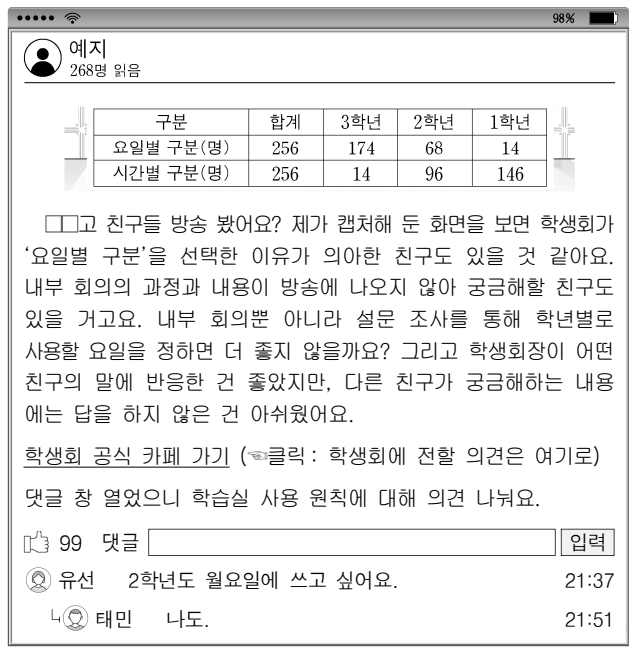


진행자: 그럼 ㉔ 언제부터 새로운 사용 원칙에 따라 학습실 사용을 신청할 수 있나요?

학생회장: ㉔ 네, 다음 대의원회에서 안건이 통과되면 신청을 받을 계획입니다. 학생 여러분께서는 이번 원칙에 대한 의견을 저희 학생회 공식 카페로 보내 주시면, 참고하여 대의원회에서 논의하겠습니다. 화면에 자막으로 나가고 있는 카페 주소를 참고해 주세요!

진행자: ○○○고 학생들, 다음에 만나요!

(나)



40. (가)에 나타난 의사소통 방식으로 적절하지 않은 것은?

- ① 진행자는 방송의 시작에 학교명을 언급하며, 소식을 들을 수용자를 밝히고 있다.
- ② 진행자는 접속자 수를 언급하며, 두 번째 방송과의 접속자 수 차이를 알려 주고 있다.
- ③ 학생회장은 학생의 이름을 언급하며, 수용자의 실시간 반응을 살펴보고 있다는 것을 보여 주고 있다.
- ④ 학생회장은 발화와 관련한 보충 자료로 표를 제시하며, 수용자에게 구체적인 정보를 전달하고 있다.
- ⑤ 학생회장은 자신의 발언 내용을 요약한 화면을 설명하며, 수용자가 요구한 정보를 강조하고 있다.

41. [A]~[C]에서 알 수 있는 학생들의 수용 태도에 대한 설명으로 가장 적절한 것은?

- ① [A]: 동주는 자신의 경험을 근거로 학생회장의 이야기가 사실에 부합하지 않는다고 판단하였다.
- ② [B]: 다예는 학생회장의 직전 발화를 듣고 학생회의 결정이 타당할 것 같다고 판단하였다.
- ③ [B]: 재호는 방송에서 제시된 자료를 보고 학생회의 설문 조사 결과가 잘못되었다고 판단하였다.
- ④ [C]: 현지는 학생회장의 직전 발화를 듣고 발언 내용의 논리적 오류를 점검하였다.
- ⑤ [C]: 연수는 방송에서 제시된 자료를 보고 학생회가 마련한 원칙의 실행 가능성을 점검하였다.

42. 다음은 (나)를 작성하기 위한 메모이다. ㉑~㉔이 (나)에 반영된 양상으로 적절하지 않은 것은? [3점]

방송에서 학생회가 놓친 부분이 있는 것 같네. 일단 ㉑ 학생회장이 방송에서 보인 아쉬운 점과 사용 원칙 마련에 ㉒ 친구들의 의견이 반영될 수 있는 방법을 언급해야지. 또 ㉔ 친구들이 학생회에 의견을 보내거나 서로 생각을 나눌 수 있는 기능을 활용해야지.

- ① ㉑: '요일별 구분'을 원칙으로 정한 이유를 밝히지 않아 미흡했다는 점을 언급하기 위해, 저장한 방송 화면의 일부를 보여 주었다.
- ② ㉑: 실시간 대화 창에서 학생회를 응원하는 말에는 호응하며 답을 들려주었지만 질문에는 답변이 없었던 모습을 이야기 하였다.
- ③ ㉒: 내부 회의에 대한 정보가 충분하지 않았다는 점을 언급 하며, 학년별 사용 요일 결정에 대해 학생들의 의견을 반영할 수 있는 방법을 제안하였다.
- ④ ㉔: 자막으로 제공된 주소는 바로 연결하기가 어려우니, 의견을 전달할 수 있도록 학생회 공식 카페로 연결하는 하이퍼링크를 제공하였다.
- ⑤ ㉔: 학생회가 선정한 학습실 사용자들이 사용 원칙에 대해 제시한 의견을 학생회에 보낼 수 있도록 댓글 기능을 활성화 하였다.

43. ㉑~㉔에 대한 설명으로 적절하지 않은 것은?

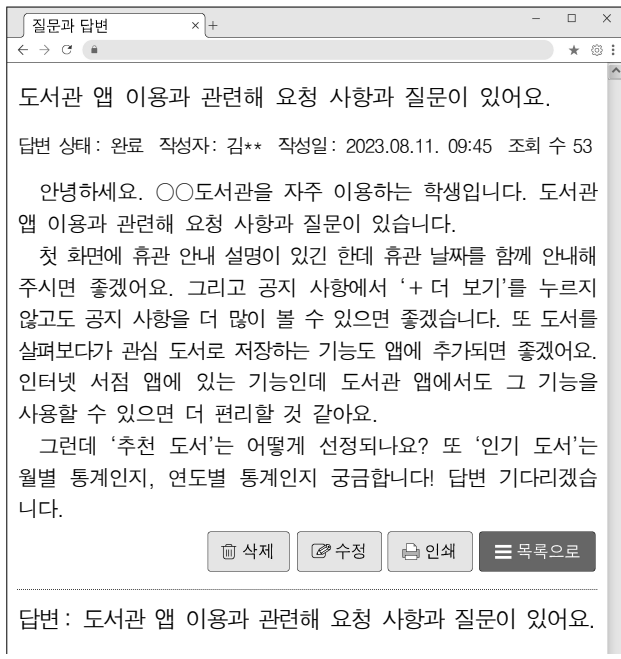
- ① ㉑: 부사 '직접'을 사용하여, 학생회장이 자신의 방송 출연 사실을 학생들에게 전달할 것임을 나타내고 있다.
- ② ㉒: 어미 '-어서'를 사용하여, 학습실이 인기가 많은 이유를 밝히고 있다.
- ③ ㉓: 어미 '-겠-'을 사용하여, 학생들이 학습실 사용의 불편에 공감할 것이라는 추측을 드러내고 있다.
- ④ ㉔: 보조사 '부터'를 사용하여, 이 질문은 학습실 사용 신청이 시작되는 시점이 언제인지 묻고 있음을 드러내고 있다.
- ⑤ ㉔: 어미 '-편'을 사용하여, 사용 원칙이 적용되기 전에 갖추어야 할 조건을 언급하고 있다.

[44~45] (가)는 ○○도서관 앱의 첫 화면이고, (나)는 이 앱을 사용한 학생이 도서관 누리집 게시판에 올린 글과 사서의 답변이다. 물음에 답하시오.

(가)



(나)



작성자: 박** 작성일: 2023.08.11. 15:53

안녕하세요. ○○ 도서관 사서입니다.

먼저 요청 사항에 대해 답변드립니다. 휴관 안내에 대한 요청 사항이 타당하다고 판단해 날짜도 함께 안내하기로 했습니다. 그리고 공지 사항 목록이 늘어나면 앱의 특성상 첫 화면이 너무 길어져 이용에 불편을 드릴 것 같아 현재 상태를 유지하기로 했으니 양해 바랍니다. 또 관심 도서 기능은 도서 이미지의 오른쪽 하단에 있는 ♥를 눌러 이용하실 수 있습니다.

다음으로 질문에 대해 답변드립니다. 앱의 '추천 도서'는 국립중앙도서관이 운영하는 도서관 정보나루의 자료를 토대로 우리 도서관 사서들이 의논하여 선정합니다. '인기 도서'는 기간을 한정하지 않고 누적 대출 건수를 기준으로 제시되는 것입니다. 또 '인기 도서'의 '+ 더 보기'를 누르면, 기간, 연령, 분야 중 하나를 선택하여 순위에 따라 배열된 도서 목록을 볼 수 있다는 것도 추가로 알려드립니다.

고맙습니다.

44. (가)와 (나)에 대한 설명으로 가장 적절한 것은?

- ① (가)에서는 (나)와 달리 게시물의 조회 수가 화면에 표시된다.
- ② (가)에서는 (나)와 달리 게시물을 수정할 수 있는 기능이 제공된다.
- ③ (가)에서는 (나)와 달리 도서 이용과 관련된 여러 기능이 제공된다.
- ④ (나)에서는 (가)와 달리 도서 대출 상태에 관한 정보가 표시된다.
- ⑤ (나)에서는 (가)와 달리 도서를 검색할 수 있는 기능이 제공된다.

45. ㉠~㉣과 관련하여 (나)를 이해한 것으로 적절하지 않은 것은?

- ① 학생은 정보의 구체성을 고려하여 ㉠에 추가 정보를 게시해 줄 것을 요청하고 있다.
- ② 사서는 앱 화면의 구성을 고려하여 ㉡에서 보이는 정보의 양을 늘리지 않겠다며 학생의 요청을 수용하지 않고 있다.
- ③ 사서는 정보 선정에 활용된 자료를 고려하여 ㉢의 선정 방식을 알려 주고 있다.
- ④ 학생은 앱 이용자의 편의를 고려하여 ㉣의 기능에 새로운 기능을 추가해 줄 것을 요구하고 있다.
- ⑤ 사서는 정보의 추가 제공을 고려하여 ㉤을 여러 조건으로 정렬하여 확인할 수 있는 기능을 안내하고 있다.

* 확인 사항

- 답안지의 해당란에 필요한 내용을 정확히 기입(표기)했는지 확인하시오.

제 1 교시

국어 영역(화법과 작문)

출수형

[35~37] 다음은 학생들을 대상으로 한 강연의 일부이다. 물음에 답하시오.

안녕하세요? ○○고 학생 여러분, 문화 해설사 □□□입니다. 한글 창제 이야기는 이미 잘 알고 계실 테니, 오늘은 한글 대중화에 힘쓴 두 인물에 대해 말씀드리죠. (목소리를 높여) 바로 주시경, 최현배 선생입니다. 역사적으로 암울했던 시기에 한글을 교육하고 연구하는 데 앞장선 두 분은 특별한 관계이기도 한데요. 어떤 관계일까요? 강연 내용에 힌트가 있으니 끝까지 잘 들어 주시길 바랍니다.

(한 손을 올렸다 내리며) “말이 오르면 나라도 오르고, 말이 내리면 나라도 내리나니라.” 나라와 민족을 지키기 위해 한글 교육과 연구에 매진했던 주시경 선생이 남긴 말씀입니다. 선생은 한글을 가르칠 수 있다면 어디든 마다하지 않고 책 보따리를 들고 다녔기에 ‘주 보따리’로 불렸다고 합니다. 이런 열정으로 국어 강습소를 개설했고, 여기에서 배출한 제자들과 함께 국어 연구 학회를 설립하였는데 이는 오늘날 한글 학회의 뿌리가 됩니다. 대표 저서로는 『국어 문법』, 『국어문전음학』, 『국문 초학』 등이 있습니다. 그리고 얼마 전 주시경 선생에 대한 다큐멘터리가 방영되었는데, 이 영상을 찾아보는 것도 도움이 될 것입니다.

다음 소개할 인물은 최현배 선생입니다. 선생은 국어 강습소에 다니며 만난 어떤 인물로부터 큰 영향을 받게 됩니다. 이쯤에서 주시경 선생과의 관계를 눈치채신 분도 있을 텐데요. (청중의 반응을 살피며) 맞습니다. 두 분은 사제 간입니다. 최현배 선생은 스승의 길을 따라 한글 교육과 연구에 전념합니다. 조선어 학회 사건에 연루되어 옥고를 치르는 중에도 검열을 피해 숨옷 속에 쪽지를 숨겨 놓으며 한글을 연구했다는 이야기는 선생의 굳은 의지를 잘 보여 주죠. 대표 저서로는 『우리말본』과 『한글갈』이 있습니다. 아, ‘갈’이 무슨 뜻인지 잘 모르실 텐데, 연구를 의미하는 우리말입니다. 선생은 해방 후에 국어 교재 집필과 교원 양성에 힘썼습니다. 최현배 선생에 대한 자료는 △△ 기념관 누리집에서 찾으실 수 있습니다.

35. 위 강연자의 말하기 방식으로 가장 적절한 것은?
- ① 인물의 특성을 보여 주는 일화를 제시하고 있다.
 - ② 자신의 경험을 시간 순서에 따라 전달하고 있다.
 - ③ 대조를 통해 두 인물 간의 차이를 부각하고 있다.
 - ④ 준언어적 표현을 조절하여 화제를 전환하고 있다.
 - ⑤ 강연을 하게 된 소감을 밝히며 강연을 시작하고 있다.

36. 다음은 강연자의 강연 계획이다. 강연에 반영되지 않은 것은?

- 화제 선정
 - 청중의 배경지식을 고려하여 강연 내용을 한글 대화에 힘쓴 두 인물로 선정해야겠다. ①
- 청중 분석
 - 청중이 생소하게 느낄 만한 우리말의 의미를 풀이해서 제시해야겠다. ②
 - 강연 내용에 관심 있는 청중을 위해 추가 정보를 찾을 수 있도록 안내해야겠다. ③
- 강연 전략
 - 강연 내용에 집중할 수 있도록 먼저 질문을 던져 궁금증을 유발하고 나중에 답을 제시해야겠다. ④
 - 강연 내용을 인상적으로 기억할 수 있도록 두 인물이 남긴 말을 각각 인용해야겠다. ⑤

37. 강연 내용을 참고할 때, <보기>에 제시된 청중의 반응을 이해한 내용으로 가장 적절한 것은?

— <보 기> —

청중 1: 한글 학회의 출발점이 국어 연구 학회였음을 알게 되었어. 국어 연구 학회는 어떤 활동을 했는지 찾아봐야겠어.

청중 2: 조선어 학회 사건에 대한 발표를 맡았는데 강연 내용이 도움이 될 것 같아. 최현배 선생이 옥중에서도 한글을 연구했다는 내용을 발표에 추가해야지.

청중 3: 주시경 선생의 저서를 별다른 설명 없이 제목만 알려줘서 아쉬웠어. 그 저서들이 어떤 내용인지 찾아봐야겠어.

- ① 청중1은 자신이 알고 있던 내용을 강연 내용과 비교하여 평가하고 있군.
- ② 청중2는 강연을 통해 알게 된 정보를 유용성 측면에서 평가하고 있군.
- ③ 청중3은 강연 내용을 바탕으로 강연에서 직접 언급되지 않은 내용을 추론하고 있군.
- ④ 청중1과 3은 강연에서 새롭게 알게 된 사실에 대해 의구심을 드러내고 있군.
- ⑤ 청중2와 3은 강연에서 언급된 내용과 관련하여 추가 정보를 탐색하려 하고 있군.

[38~42] (가)는 반대 신문식 토론의 일부이고, (나)는 토론에 참여한 반대 측 학생이 작성한 소감문의 초고이다. 물음에 답하십시오.

(가)

사회자: 오늘 토론의 논제는 ‘규격화된 초보 운전 표지 부착을 의무화해야 한다.’입니다. 먼저 찬성 측 입론해 주십시오.

찬성 1: 얼마 전 초보 운전자의 운전 미숙으로 인해 교통사고가 연이어 발생하면서 초보 운전 표지 의무화에 대한 논의가 본격화되고 있습니다. 현행법에서 초보 운전자는 면허 취득 일을 기준으로 정의하는데 이것으로는 면허 취득자의 실제 운전 여부를 파악하기 어렵습니다. 따라서 이번 토론에서는 관련 연구들을 참고하여 초보 운전자를 ‘자동차 보험 가입 경력 기준 1년 미만자’로 정의하여 입론하겠습니다.

초보 운전자는 운전이 서툴기 때문에 사고 위험이 높을 수밖에 없습니다. 초보 운전자의 사고율이 전체 운전자의 평균에 비해 18%p 높다는 통계도 있습니다. 교통사고는 안전과 직결되는 문제이며 생명을 위협할 수 있으므로 일본에서는 1970년대부터 초보 운전 표지 의무 부착 제도를 시행하고 있습니다. 표지를 의무화하여 초보임을 알리는 것은 초보 운전자를 보호할 뿐 아니라 모두의 안전을 위해 반드시 필요합니다.

한편 표지의 내용과 형식을 자율에 맡겨 발생하는 문제도 있습니다. 저는 최근에 ‘초보인데 보태 준 거 있어?’라는 표지를 커다랗게 붙인 차를 봤습니다. 이는 다른 운전자의 불쾌감을 유발하고 또 운전자의 후방 시야를 가려 안전 운전에 방해가 되기 때문에 표현의 자유라는 이유로 정당화될 수 없습니다. 따라서 국가 차원에서 예산을 들여 규격화된 표지를 제작하고 배부해 초보 운전자가 이를 의무적으로 부착하게 해야 합니다.

사회자: 이어서 반대 측에서 반대 신문해 주십시오.

반대 2: 질문에 앞서 방금 찬성 측이 한 발언은 표지 규격화가 표현의 자유를 침해한다는 점을 인정한 것으로 보입니다. 그럼 질문을 드리겠습니다. ㉠ 초보 운전자 사고율에 대한 통계의 정확한 출처를 알 수 있을까요?

찬성 1: 2022년 국회 입법 조사처에서 발표한 자료입니다.

반대 2: ㉡ 그 자료에서처럼 초보 운전자의 운전 미숙이 사고의 주요 원인이라면 표지 부착 의무화로 사고가 감소할까요?

찬성 1: 경력 운전자들이 도로 위에서 초보 운전자를 확인하게 되면 이들을 배려하는 태도로 운전할 수 있습니다. 이를 통해 초보 운전자의 사고 위험을 감소시킬 수 있으리라 생각합니다.

반대 2: 배려하는 태도, 중요하죠. 그런데 ㉢ 일부 경력 운전자들이 표지를 부착한 초보 운전자에 대해 위협 운전을 할 수도 있지 않습니까?

찬성 1: 표지를 보고 위협 운전을 하는 것은 제도로 인한 문제가 아니라 잘못된 운전 문화로 인해 발생한 문제입니다. 그러나 잘못된 운전 문화 역시 표지 부착 의무화를 통해서 바로 잡을 수 있다고 생각합니다.

반대 2: 저희도 운전 문화 개선은 필요하다고 생각하지만 의무화로 해결될 문제는 아니라고 봅니다. 그리고 표지를 규격화해 제작하고 배부하려면 국가의 예산이 소요됩니다.

㉣ 이 제도를 도입할 경우 비용이 발생할 텐데 결국 득보다 실이 더 크지 않을까요?

찬성 1: 안전과 생명은 무엇보다 중요한 가치이기 때문에 비용의 측면으로만 따질 문제는 아니라고 생각합니다.

반대 2: ㉤ 표지 의무화는 제재를 가한다는 뜻인데, 위반자를 적발하는 등 제도를 운영하는 것이 현실적으로 가능할까요?

찬성 1: (잠시 생각한 후) 구체적인 방법은 아직 생각해 보지 못했습니다.

사회자: 이어서 반대 측 입론해 주십시오.

(나)

이번 토론의 논제를 보고 나도 내년이면 면허를 취득할 수 있는 나이가 된다는 생각에 관심이 생겨 토론에 참여하기로 했다. 나는 반대 입장을 선택한 후 친구와 한 팀이 되어 토론을 준비했다.

먼저 쟁점을 분석한 후 주장할 내용을 정리하였다. 다음 날에는 근거 자료를 마련하려고 인터넷에서 자신의 개성을 자유롭게 표현하고 있는 다양한 초보 운전 표지 사진들을 찾아 저장했다. 그리고 ‘초보 스티커, 되레 난폭 운전자들의 표적’이라는 제목의 표지 부착 부작용 사례를 다룬 인터넷 신문 기사를 수집했다. 이후 관련 기관에 메일로 자료를 요청하여 운전 행태, 교통안전 등을 평가해 수치화한 교통 문화 지수가 운전자의 인식 개선을 위한 다양한 활동을 통해 매년 꾸준히 상승하고 있다는 보도 자료를 받았다. 그다음 날에도 자료를 찾으러 친구와 함께 도서관에 갔다. 미국 대다수의 주에서는, 표지 부착은 의무화하지 않으면서 임시 면허 기간을 두어 초보 운전자의 운전 숙련도를 높이는 단계적 운전면허 제도를 시행하고 있다는 논문 자료를 찾았다. 그리고 초보 운전자 대부분이 표지를 부착하고 있다는 설문 결과도 찾아 스크랩했다.

막상 토론을 하려니 평소 사람들 앞에서 말할 때 긴장해서 말을 더듬는 편이라 걱정이 되었다. 이를 극복하기 위해 실전처럼 말하는 연습을 반복했고 그 덕분에 토론에서 침착하게 말할 수 있었다. 한편 토론 후 상호 평가를 해 보니, 친구는 준비한 자료를 활용해 논리적으로 답변한 반면 나는 찬성 측 반론을 미흡하게 반박한 것 같아 조금 아쉬웠다.

┌ 이번 토론을 준비하며 생각보다 많은 시간과 노력이 [A] 든다는 것을 알았다. 논제에 대한 찬성과 반대의 자료를 └ 모두 조사해야 하기 때문이다.

38. (가)의 ‘찬성 1’의 입론에 대한 설명으로 가장 적절한 것은?

- ① 핵심 용어를 정의한 후 상대의 동의를 구하고 있다.
- ② 외국의 사례를 분류하여 논의의 범위를 확장하고 있다.
- ③ 특정 경험을 활용하여 기존 정책의 목적을 설명하고 있다.
- ④ 최근 발생한 사건을 언급하여 논의의 필요성을 드러내고 있다.
- ⑤ 정책이 변화한 과정을 중심으로 논의의 배경을 제시하고 있다.

39. 반대신문의 목적을 고려했을 때, ㉠~㉤에 대한 이해로 적절하지 않은 것은?

- ① ㉠은 상대가 근거로 인용한 자료가 신뢰할 만한 것인지 출처를 확인하고 있다.
- ② ㉡은 초보 운전 표지를 의무적으로 부착하면 사고가 감소한다는 상대의 주장이 타당하지 않음을 지적하고 있다.
- ③ ㉢은 상대의 주장이 경력 운전자의 입장만 반영하여 공정하지 않음을 지적하고 있다.
- ④ ㉣은 상대의 주장을 비용의 측면에서 보았을 때 실질적 이익이 있는지 확인하고 있다.
- ⑤ ㉤은 초보 운전 표지 의무화 제도를 운영하는 일이 실행 가능한지 확인하고 있다.

40. (가)의 토론 내용과 (나)의 자료를 바탕으로 **반대 측 입론** 내용을 추론했다고 할 때, 적절하지 않은 것은? [3점]

▶ 쟁점: 표지 부착 의무화는 교통사고 감소를 위해 필요한가?
[자료] 표지 부착 부작용 관련 신문 기사 ↳ 반대 측 입론: 일부 운전자가 초보 운전 표지를 붙인 차량을 위협하는 경우를 볼 때, 의무화가 오히려 교통사고를 유발할 수 있다. ①
[자료] 단계적 운전면허 제도 관련 논문 ↳ 반대 측 입론: 단계적 운전면허 제도를 참고하여 초보 운전자의 운전 숙련도를 높인다면, 표지 부착을 의무화하지 않고도 초보 운전자의 교통사고를 줄일 수 있다. ②
▶ 쟁점: 표지 부착 의무화는 운전 문화 개선을 위해 필요한가?
[자료] 교통 문화 지수 관련 보도 자료 ↳ 반대 측 입론: 교통 문화 지수의 상승 추세를 볼 때, 운전 문화는 홍보나 캠페인 등을 통해 개선할 수 있으므로 표지 부착을 의무화할 필요가 없다. ③
▶ 쟁점: 국가 차원에서 표지를 규격화해야 하는가?
[자료] 다양한 초보 운전 표지 사진 ↳ 반대 측 입론: 국가 차원에서 표지를 규격화하면, 개성 있는 표지를 무작하고자 하는 운전자의 자기표현의 자유를 침해할 수 있어 규격화는 불필요하다. ④
[자료] 초보 운전 표지 부착에 대한 설문 결과 ↳ 반대 측 입론: 대부분의 초보 운전자가 표지를 부착하고 있음을 볼 때, 기존 표지를 규격화된 표지로 교체하는 비용을 초보 운전자가 부담하게 되므로 규격화는 불필요하다. ⑤

41. (나)를 작성할 때 활용한 내용 조직 방법으로 적절하지 않은 것은?

- ① 1문단에서는 논제에 대한 입장을 선택하게 된 계기를 원인과 결과에 따라 제시하였다.
- ② 2문단에서는 토론을 준비하는 과정을 시간 순서에 따라 제시하였다.
- ③ 2문단에서는 토론에 활용할 자료를 수집한 경로에 따라 나누어 제시하였다.
- ④ 3문단에서는 말하기 불안 문제를 인식하고 이를 해결하기 위한 노력을 제시하였다.
- ⑤ 3문단에서는 토론 활동에 대한 평가를 대비의 방식으로 제시하였다.

42. 다음은 [A]를 고쳐 쓴 것이다. 그 과정에서 반영된 교사의 조언으로 가장 적절한 것은?

이번 토론을 준비하며 시간과 노력을 들여 자료 조사와 말하기 연습을 한 결과 설득력 있게 주장할 수 있다는 자신감이 생겼다. 또 토론 중 상대의 발언을 잘 들었다니 문제를 깊이 이해할 수 있었고 사회적 쟁점을 바라보는 다양한 시각의 중요성을 알았다.

- ① 토론의 경쟁적 속성이 지닌 장점만 다루고 있으니, 단점도 함께 제시해 보렴.
- ② 토론에서 배운 점만 다루고 있으니, 시행착오와 이를 보완할 계획을 모두 제시해 보렴.
- ③ 토론에서 자료 조사의 어려움만 다루고 있으니, 토론 중 겪은 어려움도 함께 제시해 보렴.
- ④ 토론 준비에 대해서만 다루고 있으니, 실제 토론을 하면서 깨달은 점도 함께 제시해 보렴.
- ⑤ 토론 준비 과정에서의 개인적 노력만 다루고 있으니, 협력하며 준비하는 토론의 가치도 함께 제시해 보렴.

[43~45] (가)는 기획 기사를 연재 중인 학교 신문의 일부이고, (나)는 학생이 작성한 <2편>의 초고이다. 물음에 답하시오.

(가) 학교 신문의 일부

제61호	기획 연재	○○ 고등학교
【기획 주제】 또 하나의 집, 학교 공간 바꾸기		
1편	학교 공간, 어떤 역할을 해야 할까?	
2편	우리 학교 공간, 이렇게 바꾸면 어떨까? - 바꾸고 싶은 공간, 일어날 변화	
3편	국내외의 학교 공간, 어떤 방향으로 바뀌고 있나? - 생애 공간 조성, 학생 주도의 변화	①
* 이번 호에는 <2편>을 실습니다.		

(나) <2편>의 초고

학교는 학생들이 집 다음으로 오랜 시간 생활하는 공간으로 제2의 집이라 할 수 있다. 그런데 학교를 생각하면 네모난 교실에서 칠판을 향해 앉아 있는 학생들이 떠오른다. 학교는 학습 기능을 수행하는 효율적 공간임에 틀림없지만, 지적 성장을 위한 공간뿐만 아니라 정서적 안정과 사회적 성장을 위한 공간도 필요하다. 하지만 우리 학교는 학습을 위한 공간에 집중되어 있어 아쉽다. 그래서 3층과 4층에서 현재 사용하지 않는 서편 끝 교실을 새롭게 바꿀 것을 제안한다.

먼저 학교에서 가장 높은 곳에 있으며 바깥 풍경이 아름답고 조용한 4층 교실을 ‘사색의 방’으로 만들었으면 한다. 이곳은 통창을 설치해 산과 하늘을 볼 수 있도록 하고 창가 의자에 앉아 쉬며 사색할 수 있는 공간으로 바꾼다. 창을 통해 자연을 느끼며 안정을 찾고 성찰의 시간을 보낼 수도 있다. 이 공간은

집기로 채우지 않고 편안한 음악 소리로 채우되, 인공조명은 최소화한다. 마음을 다독일 수 있는 이 방은 정서적 안정을 위한 곳으로서 학생들이 머물고 싶은 공간이 될 것이다.

3층 교실은 '어울림의 방'으로 만들었으면 한다. 이곳은 교실과 복도 사이의 벽을 없애 누구나 드나들기 쉽도록 한다. 또 바닥은 자유롭게 앉거나 누워 즐겁게 이야기할 수 있는 공간으로 바꾼다. 모퉁이 공간을 활용하여 친한 친구들과끼리 소모임을 할 수 있도록 하면 서로의 고민을 터놓을 수도 있다. 친구들과 어울리며 관계를 형성하는 이 방은 사회적 성장을 위한 곳으로서 학생들이 또 오고 싶은 공간이 될 것이다.

학생들이 바라는 이런 공간이 우리 학교에 생긴다면 학교 생활이 얼마나 행복할까? 정서적 안정과 사회적 성장을 위한 학교 공간의 조성으로 나의 생각은 커가고 친구들과 어울리며 행복을 느낄 수 있을 것이다. 이런 변화는 학업에도 더욱 열중할 수 있는 동력이 되며 학교에 대한 자부심도 느끼게 할 것이다.

43. '초고'에 활용된 쓰기 전략으로 가장 적절한 것은?

- ① 우리 학교와 다른 학교 공간의 구조를 비교하여 실태를 부각한다.
- ② 공간이 조성되었을 때의 모습을 가정하여 기대되는 효과를 제시한다.
- ③ 학교의 기능이 변화해 온 과정을 분석하여 공간 개선의 필요성을 강조한다.
- ④ 학교 공간의 중요성에 대한 질문을 반복하여 문제 해결의 시급성을 드러낸다.
- ⑤ 공간의 이동에 따라 각 공간의 문제점을 나열하여 공간별 개선 방안을 제안한다.

44. <보기>는 학생이 '초고'를 보완하기 위해 추가로 수집한 자료이다. 자료의 활용 방안으로 적절하지 않은 것은? [3점]

<보 기>

<p>ㄱ. 설문 조사 결과</p> <p>우리 학교에 필요하다고 생각하는 공간은?</p> <div style="display: flex; align-items: center;"> <div style="flex: 1;"> </div> <div style="flex: 1; padding-left: 10px;"> <p>38.0% 조용한 휴식 공간</p> <p>32.0% 자유로운 친구 공간</p> <p>21.9% 자연을 느끼는 공간</p> <p>8.1% 무응답</p> <p>※ 대상: 우리 학교 학생 700명</p> </div> </div>	<p>ㄴ. 전문가 인터뷰</p> <p>"천장이나 벽을 없애는 형태적 확장. 투명한 유리 재료를 이용해 변화를 주는 시각적 확장을 통해 건축물 내부와 외부가 연결되는 부분이 늘어나면 실내 공간의 개방감이 높아 집니다."</p>		
<p>ㄷ. 보고서 자료</p> <table border="1" style="width: 100%; border-collapse: collapse;"> <tr> <td style="width: 50%; padding: 5px;"> <p>1. 안정감을 주는 공간 구성</p> <p>실내 공간에서 자연을 느끼며 안정감을 얻을 수 있는 방법으로 다음과 같은 것이 있다.</p> <ul style="list-style-type: none"> - 창을 통해 자연과의 시각적 연결을 늘림. - 목재를 사용함. - 천연 소재 소품을 이용함. </td> <td style="width: 50%; padding: 5px;"> <p>2. 청소년기의 심리 특성과 공간 구성</p> <p>청소년기는 자의식이 높아지는 시기로, 경계를 형성하는 벽을 없앤 공간에서 자신이 노출되는 것에 부담을 느낄 수 있다. 색의 대비, 부분 조명, 이동식 가구를 이용해 공간 분리 효과를 주면 부담감이 낮추는 데 도움이 된다.</p> </td> </tr> </table>		<p>1. 안정감을 주는 공간 구성</p> <p>실내 공간에서 자연을 느끼며 안정감을 얻을 수 있는 방법으로 다음과 같은 것이 있다.</p> <ul style="list-style-type: none"> - 창을 통해 자연과의 시각적 연결을 늘림. - 목재를 사용함. - 천연 소재 소품을 이용함. 	<p>2. 청소년기의 심리 특성과 공간 구성</p> <p>청소년기는 자의식이 높아지는 시기로, 경계를 형성하는 벽을 없앤 공간에서 자신이 노출되는 것에 부담을 느낄 수 있다. 색의 대비, 부분 조명, 이동식 가구를 이용해 공간 분리 효과를 주면 부담감이 낮추는 데 도움이 된다.</p>
<p>1. 안정감을 주는 공간 구성</p> <p>실내 공간에서 자연을 느끼며 안정감을 얻을 수 있는 방법으로 다음과 같은 것이 있다.</p> <ul style="list-style-type: none"> - 창을 통해 자연과의 시각적 연결을 늘림. - 목재를 사용함. - 천연 소재 소품을 이용함. 	<p>2. 청소년기의 심리 특성과 공간 구성</p> <p>청소년기는 자의식이 높아지는 시기로, 경계를 형성하는 벽을 없앤 공간에서 자신이 노출되는 것에 부담을 느낄 수 있다. 색의 대비, 부분 조명, 이동식 가구를 이용해 공간 분리 효과를 주면 부담감이 낮추는 데 도움이 된다.</p>		

- ① ㄱ을 활용하여, 학습 이외 다른 용도의 공간 조성이 필요한 이유로 휴식 공간과 친구 공간에 대한 학생들의 요구가 높은 비율로 나타났음을 1문단에 추가한다.
- ② ㄴ-1을 활용하여, 학생들이 자연을 느낄 수 있는 공간 조성 방안으로 창가 의자의 재질을 목재로 하고 천연 소재 방석을 비치할 것을 2문단에 추가한다.
- ③ ㄴ-2를 활용하여, 자신이 노출되는 것에 대한 부담을 줄이며 소모임을 할 수 있는 공간 조성 방안으로 모퉁이 공간에 이동식 가구를 비치해 공간 분리 효과를 줄 것을 3문단에 추가한다.
- ④ ㄴ과 ㄴ-1을 활용하여, 시각적 확장 효과를 주는 통창 설치를 제안하는 이유로 자연과의 시각적 연결이 늘어나 학생들의 안정감에 도움이 될 수 있다는 것을 2문단에 추가한다.
- ⑤ ㄴ과 ㄴ-2를 활용하여, 벽을 없애 형태적으로 확장된 공간에 개방감을 높이는 방안으로 색이 대비되는 소품을 비치하고 부분 조명을 설치할 것을 3문단에 추가한다.

45. <보기>를 반영하여 ㉠의 1문단을 다음과 같이 작성했다고 할 때, ㉠~㉣ 중 적절하지 않은 것은?

<보 기>

편집부장: 기획 연재의 <3편>을 작성하려고 해. 1문단은 도입 문단의 성격을 살려서 <2편> 초고의 핵심 내용과 <3편> 표제, 부제의 내용이 드러나도록 작성하자.

학교 공간에 변화의 바람이 불고 있다. 지난 호에서는 ㉠ 학습 공간 외에 학생들이 이용할 수 있는 사색의 공간, 어울림의 공간을 구상해 보았다. ㉡ 공간의 변화는 학생들이 학교를 자랑스럽게 느끼도록 하며, 학업에도 긍정적인 영향을 미칠 것이다. 이에 ㉢ 학교 공간 조성에 관심이 있는 학부모, 지역 사회의 참여가 요구된다. 나아가 최근 ㉣ 국내외의 많은 학교들은 학생들이 자연을 가까이에서 느낄 수 있도록 생태 공간을 조성하고 있다. 이 과정에 ㉤ 학생들이 학교 공간의 문제점을 찾거나 공간을 바꾸는 데 중심 역할을 하고 있다. 이번 호에서는 이러한 변화의 흐름을 국내외의 사례를 통해 살펴보고자 한다.

- ① ㉠
- ② ㉡
- ③ ㉢
- ④ ㉣
- ⑤ ㉤

*** 확인 사항**

- 답안지의 해당란에 필요한 내용을 정확히 기입(표기)했는지 확인 하시오.
- 이어서, 「선택과목(언어와 매체)」, 문제가 제시되오니, 자신이 선택한 과목인지 확인하십시오.

제 1 교시

국어 영역(언어와 매체)

출수형

[35~36] 다음 글을 읽고 물음에 답하시오.

[A] ‘나의 살던 고향’은 ‘내가 살던 고향’과 같은 의미로 ‘나’에 관형격 조사 ‘의’가 결합하여 ‘살던’의 의미상 주어로 나타내는 특이한 구조이다. 이처럼 관형격 조사 ‘의’가 주격 조사처럼 해석되는 경우가 중세 국어에서도 확인된다. 예를 들어, ‘聖人의(聖人+의) ᄃᆞᆫ치산 法[성인의 가르치신 법]’의 경우, ‘聖人’은 관형격 조사 ‘의’와 결합하고 있지만 후행하는 용언인 ‘ᄃᆞᆫ치산’의 의미상 주어로 기능하고 있다. 그런데 이러한 ‘의’는 중세 국어 관형격 조사 결합 원칙의 예외에 해당한다. 중세 국어의 관형격 조사는 평칭의 유정 체언에는 모음 조화에 따라 ‘이/의’가, 무정 체언 또는 존칭의 유정 체언에는 ‘스’이 결합하는 원칙이 있었는데, ‘스’이 쓰일 자리에 ‘의’가 쓰였기 때문이다.

중세 국어 격조사 결합 원칙의 또 다른 예외는 부사격 조사에서도 확인된다. 시간이나 장소를 나타내는 부사격 조사는 결합하는 선행 체언의 끝음절을 기준으로, 모음 조화에 따라 ‘나중애’(나중+애), ‘브레’(물+에)에서처럼 ‘애/에’가 쓰인다. 단, 끝음절이 모음 ‘이’나 반모음 ‘ㅣ’로 끝날 때에는 ㉠ ‘뉘에’(뉘+에)에서처럼 ‘에’가 쓰였다. 그런데 ‘애/에/에’가 쓰일 위치에 부사격 조사인 ‘이/의’가 쓰이는 경우도 있다. 이러한 예외는 ‘봄’, ‘나조호’[저녁], ㉡ ‘우호’[위], ‘밀’ 등의 일부 특수한 체언들에서 확인된다. 가령, ‘나조호’에는 ‘이’가 결합하여 ㉢ ‘나조호’(나조호+이)로, ‘밀’에는 ‘의’가 결합하여 ‘미티’(밀+의)로 나타났다.

중세 국어의 부사격 조사 가운데 관형격 조사가 그 구성 성분으로 분석되는 독특한 경우도 있다. 가령, ‘익그에’는 관형격 조사 ‘이’에 ‘그에’가 결합된 형태이고 ‘스기’ 역시 관형격 조사 ‘스’에 ‘기’가 결합된 부사격 조사다. 이들은 ㉣ ‘늑미그에’(늑+익그에)나 ‘어마늑기’(어마늑+스기)와 같이 사용되었는데 평칭의 유정 명사 ‘늑’에는 ‘익그에’가, 존칭의 유정 명사 ‘어마늑’에는 ‘스기’가 쓰인다. 중세 국어의 ‘익그에’와 ‘스기’는 각각 현대 국어의 ‘에게’와 ㉤ ‘께’로 이어진다.

35. 윗글의 ㉠~㉤을 이해한 내용으로 적절하지 않은 것은?

- ① ㉠은 부사격 조사 ‘에’와 결합하는 선행 체언의 끝음절에서 반모음 ‘ㅣ’가 확인된다.
- ② ㉡에 시간이나 장소를 나타내는 부사격 조사가 결합하면 ‘우회’가 된다.
- ③ ㉢은 현대 국어로 ‘저녁의’로 해석되어 관형격 조사의 쓰임이 확인된다.
- ④ ㉣의 ‘익그에’에서는 관형격 조사 ‘이’가 분석된다.
- ⑤ ㉤이 현대 국어에서 존칭 체언에 사용되는 것은 중세 국어 관형격 조사 ‘스’과 관련된다.

36. [A]를 바탕으로 <자료>를 탐구한 내용으로 적절한 것은? [3점]

—<자 료>—

- ㉠ 수품(수품+스) 神靈이 길헤 나아
[현대어 풀이: 수품의 신령이 길에 나와]
- ㉡ 늑(늑+익) 말 드러샤 알 씨라
[현대어 풀이: 늑의 말 들려야 아는 것이다]
- ㉢ 世界(세계+스) 일올 보샤
[현대어 풀이: 세계의 일을 보시어]
- ㉣ 이 사르 미 (사름+익) 잇는 方面을
[현대어 풀이: 이 사람의 잇는 방면을]
- ㉤ 孔子(공자+의) 기티신 글워리라
[현대어 풀이: 공자의 남기신 글이다]

- ① ㉠: ‘神靈(신령)’이 존칭의 유정 명사이므로 ‘수품’에 ‘스’이 결합한 것이군.
- ② ㉡: ‘늑’이 유정 명사이고 끝음절 모음이 음성 모음으므로 ‘익’이 결합한 것이군.
- ③ ㉢: ‘世界(세계)’스’이 ‘보샤’의 의미상 주어이고, ‘스’은 예외적 결합이군.
- ④ ㉣: ‘이 사르미’가 ‘잇는’의 의미상 주어이고, ‘익’은 예외적 결합이군.
- ⑤ ㉤: ‘孔子(공자)’의가 ‘기티신’의 의미상 주어이고, ‘의’는 예외적 결합이군.

37. <학습 활동>의 ㉠~㉣에 들어갈 예문으로 적절한 것은?

—<학습 활동>—

<보기>의 조건이 실현된 예문을 만들어 보자.

—<보 기>—

- ㉠ 현재 시제만 쓰일 것.
- ㉡ 서술어의 자릿수가 둘일 것.
- ㉢ 안긴문장이 부사어로 기능할 것.

실현 조건	예문
㉠, ㉡	㉠
㉠, ㉢	㉡
㉡, ㉢	㉢

- ① ㉠: 그 집 마당에는 감나무 한 그루가 자란다.
- ② ㉡: 선생님께서는 여전히 학교 근처에 사시는지요?
- ③ ㉢: 산중에 있으므로 여기는 도시보다 조용합니다.
- ④ ㉣: 오늘부터 아침으로 과일만 먹기로 마음먹었나?
- ⑤ ㉤: 오래전 큰아버지께 받은 책에 곰팡이가 슬었어.

38. <보기>의 ㉑, ㉒에 들어갈 수 있는 단어로 적절한 것은?

<보 기>

선생님: 지난 시간에 음운의 변동 가운데 ㉑ 음절의 끝소리 규칙, ㉒ 자음군 단순화, ㉓ 된소리되기를 학습했는데요. 이번 시간에는 음운 변동의 적용 유무를 기준으로 단어를 분류하는 활동을 진행해 볼게요. 그럼, 표준 발음을 고려해서 다음 단어들을 분류해 보죠.

분류 전	㉑	㉒	㉓	분류 후
넓디넓다, 높푸르다, 늦깎이, 닭갈비, 썩대발, 앞장서다, 읊다, 있다, 짓밟다, 흙빛	○	○	○	㉑
	○	×	○	㉒
	○	×	×	
	×	○	○	

○ : 해당 음운 변동이 일어난 것.
× : 해당 음운 변동이 일어나지 않은 것.

- | | |
|--------|------|
| ㉑ | ㉒ |
| ① 짓밟다 | 늦깎이 |
| ② 넓디넓다 | 있다 |
| ③ 읊다 | 높푸르다 |
| ④ 흙빛 | 썩대발 |
| ⑤ 닭갈비 | 앞장서다 |

39. <보기>의 ㉑~㉓에 대한 이해로 적절한 것은?

<보 기>

(희철, 민수, 기영이 ○○ 서점 근처에서 만난 상황)

희철: 애들아, 잘 지냈어? 3일 만에 보니 반갑다.

민수: 동해안으로 체험 학습 다녀왔ادم? ㉑ 내일은 도서관에 가서 발표 준비하자. 기영인 어떻게 생각해?

기영: ㉒ 네 말대로 하는 게 좋겠다. 그럼 정수도 부를까?

희철: 그러자. ㉓ 저기 저 ○○ 서점에서 오전 10시에 만나서 다 같이 도서관으로 가자. ㉔ 정수한테 전할 때 서점 위치 링크도 보내 줘. 전에도 해맸잖아.

민수: 이제 아냐. ㉕ 어제 나랑 저기서 만났는데 잘 ㉕ 왔어.

희철: 그렇구나. 어제 잘 ㉕ 왔었구나.

민수: 아, 기영아! ㉖ 우리는 회의 가야 돼. ㉘ 네가 ㉙ 우리 셋을 대표해서 정수에게 연락을 좀 해 줘.

- ① ㉑은 ㉒과 달리 발화 시점과 관계없이 언제인지가 정해진다.
- ② ㉕은 ㉒과 달리 지시 표현이 이전 발화를 직접 가리킨다.
- ③ ㉕은 ㉒과 달리 담화 참여자에 따라 지시 대상이 달라진다.
- ④ ㉕은 ㉒과 달리 화자가 있던 장소로의 이동을 나타낸다.
- ⑤ ㉖은 ㉓과 달리 담화에 참여한 모든 사람들을 가리킨다.

[40~43] (가)는 보이는 라디오의 본방송이고, (나)는 이 방송을 들은 학생의 메모이다. 물음에 답하시오.

(가)



진행자: ㉑ 매주 수요일, 여행 정보를 제공하는 '여행과 함께'를 시작합니다. 앱이나 문자로 언제나 방송에 참여하실 수 있고요, 보이는 라디오 시청자는 실시간 댓글도 이용하실 수 있습니다. ㉒ 오늘도 여행가 안○○님을 모셨습니다.

여행가: 안녕하세요. 안○○입니다.

진행자: 지난주부터 등대 스탬프 여행을 소개하고 있습니다. 이번에는 그중 '재미있는 등대'라는 주제를 소개하였는데요, 오늘은 어떤 주제인가요?

여행가: 네, 오늘은 '풍요의 등대'입니다. 서해안에 위치한 16개 등대와 □□ 생물 자원관을 돌아보면서 풍요로운 해산물도 즐길 수 있는 여행 코스입니다.

진행자: 이제부터 '풍요의 등대'에 속한 등대들을 알아볼 텐데요, 그중에서 가장 선호하시는 곳이 있나요?

여행가: 저는 천사의 섬이라는 모티브를 살려 천사의 날개와 선박을 형상화한 △△ 등대가 가장 좋았습니다. 등대에 설치된 LED 조명이 켜지면 주변 경관과 어우러져 이국적인 경관을 연출하는 곳인데, 그 모습을 바라보면서 먹는 전복 라면은 정말 맛있죠.

진행자: 정말 맛있겠네요. 많은 분들이 실시간 문자로 지난주에 안내했던 등대 스탬프 여행의 순서를 물으시네요. 예정된 건 아니지만 다시 안내해 주시겠어요?

여행가: ㉓ 우선 모바일 여권과 종이 여권 중 하나를 선택하셔서 참가 신청을 해야 하는데요, 모바일 여권은 앱을 이용하시면 되고, 종이 여권은 '등대와 바다' 누리집에서 신청하시면 됩니다. 그리고 나서 등대들을 돌아다니면서 스탬프를 찍고 사진을 촬영하시는 겁니다. 사진을 다 모으시면 누리집에서 완주 인증을 하시는 거죠.

진행자: ㉔ 실시간 댓글로 6789님께서 스탬프 여행의 주의 사항에 대해 궁금증이 있으시답니다. 함께 알아보을까요?

여행가: ㉕ 네, 앞에서 말씀드린 완주 인증은 날짜가 기록된 사진으로만 가능합니다. 처음엔 스탬프로 완주 인증을 했지만 지금은 그렇게 바뀐 거죠. 하지만 스탬프를 찍기 원하는 여행자들이 많아 여전히 스탬프를 유지하고 있습니다. 그런데 행복도 등대나 기쁨향 등대처럼 등대 주변에 스탬프가 없는 경우가 있으니 미리 확인하시는 것이 좋겠습니다.

진행자: 스탬프가 등대 주변이 아닌 다른 곳에 위치한 경우도 있다는 거군요. 잠시만요, 나머지 등대를 소개하기에는 시간이 부족할 것 같으니 2부에서 계속하고요, 남은 시간 동안 '풍요의 등대'의 완주 기념품에 대해 이야기해 볼까요?

여행가: (테이블에 오르골을 올리며) 바로 이 등대 오르골입니다.

진행자: 실시간 댓글 창에 오르몰이 귀엽다는 반응이 많네요. 라디오로만 들으시는 분들은 실제 모양이 궁금하시죠? 작고 예쁜 등대가 나무 상자 안에 있고, 오른쪽에 태엽을 감는 손잡이가 있습니다. 아쉽지만 약속된 시간이 다 되어 1부는 여기서 마치고 2부에서 뵈게요.

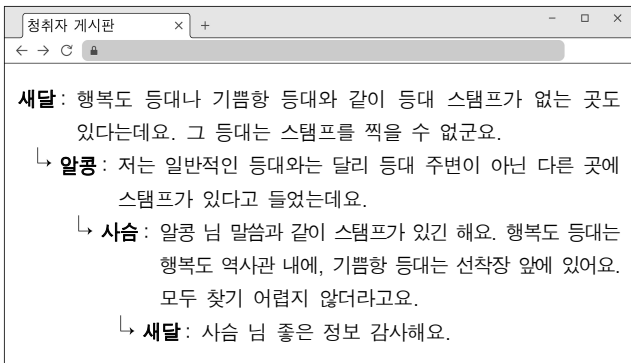
(나)

등대 스탬프 여행을 여행 지리 수업 시간에 발표해야겠어. ㉠ 여행의 순서와 주의 사항에 대한 슬라이드는 여행가의 말을 정리하되 여행의 순서가 잘 나타날 수 있게 표현하고, 시각적 이미지를 활용해야지. ㉡ '△△ 등대'에 대한 슬라이드는 여행에 유용한 정보를 추가하고, 슬라이드의 내용을 포괄할 수 있는 제목을 넣어줘.

40. (가)에 나타난 정보 전달 방식으로 적절하지 않은 것은?

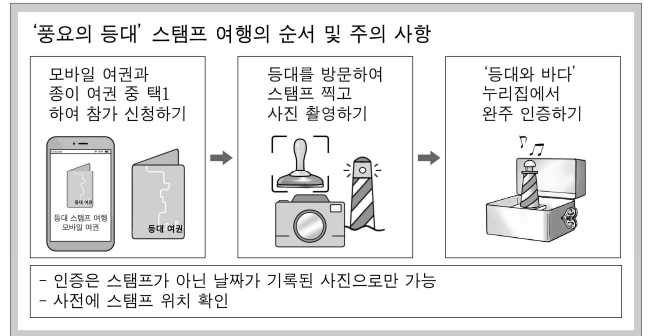
- ① 수용자에게 일정한 주기로 새로운 정보가 제공되므로 지난주 방송과 현재 진행되는 방송의 연관성을 제시한다.
- ② 본방송을 중간부터 청취한 수용자는 흐름을 따라가지 못할 수 있으므로 앞부분의 정보를 정리해서 전달한다.
- ③ 수용자에게 정보를 제공할 수 있는 시간상의 제약이 있으므로 방송에서 전달하려는 정보를 선택하여 조절한다.
- ④ 청각적 정보만 접할 수 있는 수용자가 있으므로 방송 중에 제공한 시각적 정보를 음성 언어로 풀어서 설명한다.
- ⑤ 수용자들이 방송에 실시간으로 참여하는 것이 가능하므로 실시간 댓글과 문자를 바탕으로 이어질 정보를 조정한다.

41. 다음은 (가)가 끝난 후의 청취자 게시판이다. 참여자들의 소통 양상으로 가장 적절한 것은?



- ① 방송 내용에 대한 '새달'의 잘못된 이해가 '알콩'과 '사슴'의 댓글에 의해 수정되고 있다.
- ② 방송 내용에 대하여 가지고 있던 '새달'과 '알콩'의 공통된 생각에 '사슴'이 동조하고 있다.
- ③ 방송을 듣고 '새달'이 느낀 감정을 '알콩' 및 '사슴'과 공유하여 정서적인 공감대를 형성하고 있다.
- ④ 방송 내용에 대해 가지고 있던 '새달'과 '알콩'의 서로 다른 생각이 '사슴'에 의해 절충되고 있다.
- ⑤ 방송 내용에 대한 '새달'과 '알콩'의 긍정적 감정이 '사슴'의 댓글로 인해 부정적 감정으로 전환되고 있다.

42. 다음은 (나)에 따라 제작한 발표 자료이다. 제작 과정에서 고려한 내용으로 적절하지 않은 것은? [3점]



△△ 등대 - 천사의 날개와 선박을 형상화한 등대

특징: LED 조명이 만드는 이국적인 경관
주소: ▽▽도 ◇◇군 △△면
스탬프 위치: 등대 앞
볼거리: ◇◇ 철새 전시관, ◇◇산 전망대
먹을거리: 전복 라면, 복어 튀김, 소금 사탕
재밌거: 자전거 여행, 조개 잡기 체험

- ① 여행가의 말을 정리하기로 한 ㉠은 여행가가 제시한 여행의 순서와 주의 사항을 모아 하나의 슬라이드로 구성하자.
- ② 여행의 순서를 나타내기로 한 ㉠에는 여행가가 제시한 여행 순서를 구분하고 차례가 드러나게 화살표를 사용하자.
- ③ 시각적 이미지를 활용하기로 한 ㉠에는 여행가가 소개한 여행의 순서와 관련된 주요 소재를 그림 자료로 보여 주자.
- ④ 여행에 유용한 정보를 추가하기로 한 ㉡에는 여행가가 언급한 먹을거리 이외에도 다양한 정보를 추가하자.
- ⑤ 내용을 포괄할 수 있는 제목을 넣기로 한 ㉡은 여행가의 말을 가져와 슬라이드의 내용을 요약할 수 있는 제목을 달자.

43. ㉠~㉣의 높임 표현에 대한 설명으로 적절하지 않은 것은?

- ① ㉠: 종결 어미 '-니다'를 사용하여, 방송을 듣고 있는 불특정 다수의 청자를 높이고 있다.
- ② ㉡: 특수 어휘 '모시다'를 사용하여, 객체인 여행가를 높이고 있다.
- ③ ㉢: 선어말 어미 '-시-'를 사용하여, 여권 선택의 주체인 청자를 높이고 있다.
- ④ ㉣: '있으시다'를 사용하여, 궁금증이 있는 주체인 '6789 님'을 간접적으로 높이고 있다.
- ⑤ ㉤: '말씀'을 사용하여, 화자인 여행가의 말을 높이고 있다.

[44~45] 다음은 실시간으로 진행된 라디오 방송이다. 물음에 답하시오.

(가)

1. 기기 구성 정보

전원 버튼, 액정 화면, 블루투스 연결 버튼, 측정 센서

2. 기기 연결 방법

- 1단계 [체중계] 전원 버튼을 눌러 체중계를 작동하세요.
- 2단계 [체중계] 블루투스 연결 버튼을 3초 이상 길게 누르세요.
- 3단계 [휴대 전화] **설정-블루투스-기기 찾기**를 선택하세요.
- 4단계 [휴대 전화] '연결 가능한 기기 목록'에서 **OO 체중계**를 선택하세요.
- 5단계 [휴대 전화] OO 체중계 앱을 설치하고 실행하세요.
- 6단계 [휴대 전화] 앱에서 **기록**을 선택한 후 성별, 키 등 사용자 정보를 기록하세요(기록한 정보는 개인 데이터 분석에 활용).

3. 기기 기능 안내(자세한 안내는 해당 기능을 클릭)
몸무게 측정 개인 데이터 분석 자동 누적 기록 기타 기능

4. 기타 안내

- 1) 앱 설치 바로 가기: <https://jgsw.com/app>
- 2) 기기 연결 동영상 바로 가기: <https://jgsw.com/set>
- 3) 사용 설명서 다운로드: <https://jgsw.com/exp001>

사용 설명서 정보: 한국어 버전 2.1(2022. 10. 수정)

(나)

2023년 4월 15일

할머니: 시윤아, 혹시 너도 이런 체중계 쓰니?

네!!! 저도 똑같은 거 쓰고 있어요. 시윤

할머니: 잘됐다.

할머니: 혈압 때문에 체중 관리를 해야 해서 하나 구입했어.

오! 할머니, 파이팅이에요! 시윤

할머니: 이거 단순한 체중계가 아닌 거 같더라. 설명서를 다운 받아서 보고 있는데, 잘 모르겠네. 너도 봐 볼래?

<https://jgsw.com/exp001>

이거 기능 정말 많아요. 시윤

4. 기타 안내에 두 번째 기기 연결 동영상 바로 가기를 누르세요. 그리고 따라 하세요. 시윤

2023년 5월 6일

할머니, 체중계 잘 쓰고 계세요? 시윤

할머니: 어, 잘 쓰고 있지. 매일 아침 기록하고 있어.

혹시 예전처럼 달력에다 손으로 직접 쓰고 계세요? 시윤

그거 다 이렇게 자동으로 앱에 기록돼요. 시윤

몸무게 (kg)

4/14	4/17	4/21	4/24	4/28	5/1	5/5
50	50	50	50	50	50	50

할머니: 그때 들었던 것 같은데, 설명서에 이런 게 있었나?

이거 단순한 체중계가 ... <https://jgsw.com/exp001> 시윤

↳ [답장] 이게 저번에 할머니께서 저한테 보내 주신 설명서 링크예요. 이거 다시 보고 계시면 제가 이따가 전화해서 알려 드릴게요.

44. (가)의 정보 구성 및 제시 방식으로 적절하지 않은 것은?

- ① 기기 구성 정보는 시각 자료를 활용하여 전달했다.
- ② 기기를 휴대 전화와 연결하는 방법을 조작 순서에 맞추어 안내했다.
- ③ 기기 연결 방법에서 앱에 기록할 정보는 글자의 크기와 굵기를 다르게 표시했다.
- ④ 기기 기능 안내에서는 안내받을 수 있는 기능의 항목을 나열하여 배치했다.
- ⑤ 사용 설명서의 버전 정보를 수정 시점과 함께 제공했다.

45. (가)와 (나)에서 확인할 수 있는 매체 활용에 대한 이해로 가장 적절한 것은?

- ① (가)의 내용이 (나)를 통해 전달되는 과정에서 사용자들이 정보를 선별하여 유통할 수 있군.
- ② (나)의 사용자들이 서로 교환한 정보를 바탕으로 (가)의 수정 과정을 점검할 수 있군.
- ③ (가)는 (나)와 달리 사용자가 필요한 정보를 질문하여 요청할 수 있군.
- ④ (나)는 (가)와 달리 사용자가 하이퍼링크를 통해 외부의 정보에 접근할 수 있군.
- ⑤ (가)와 (나)는 모두 정보를 교류한 이력에서 사용자가 필요한 부분을 불러와 상대방에게 이전 내용을 환기할 수 있군.

* 확인 사항

- 답안지의 해당란에 필요한 내용을 정확히 기입(표기)했는지 확인하시오.

제 1 교시

국어 영역(화법과 작문)

출수형

[35~37] 다음은 학생의 발표이다. 물음에 답하시오.

안녕하세요? 발표를 맡은 ○○○입니다. 지난 수업 시간에 우리는 도로에서 볼 수 있는 안전 설계에 대해 배웠는데요, 이와 관련한 유익한 내용이 있어 소개하려 합니다.

여러분, 달리는 차 안에서 특정 구간을 지날 때 드르륵하는 소리가 들리며 차가 진동하는 것을 느껴 본 적 있나요? (대답을 듣고) 많은 분들이 경험했군요. 여러분이 느낀 진동은 도로에 시공된 홈 때문일 수 있습니다. (㉠ 자료 제시) 왼쪽은 진행 방향과 일치하는 세로 홈을, 오른쪽은 진행 방향에 수직인 가로 홈을 진하게 표시한 그림입니다. 세로 홈은 도로에 살얼음이 생기는 일을 줄이고, 가로 홈은 제동 거리를 줄여 주죠.

특히 가로 홈을 활용하면 도로에서 멜로디가 들리게 할 수 있는데요, 잠시 영상을 보겠습니다. (영상 제시) 차가 특정 도로 구간을 지날 때 동요 멜로디가 들리는 것이 신기하죠? (㉡ 자료 제시) 화면에 보이는 것처럼 홈의 너비와, 홈 사이의 도로면 너비를 합한 값에 따라 음 높이가 정해집니다. 홈 너비는 일정하니 결국 홈 사이 도로면의 너비에 따라 음 높이가 달라지는 셈이죠. 이 자료에는 없지만 음 길어도 달라지게 홈을 시공하면 차가 달릴 때 멜로디가 들리게 됩니다. 이 멜로디는 운전자의 주의를 환기하여 졸음운전을 예방합니다. 실제로 졸음운전으로 인한 교통사고 발생 건수가 월 평균 2.6건이었던 구간에 멜로디가 들리게 가로 홈을 시공하자 해당 도로 구간에서의 교통사고가 3개월간 0건이었다고 합니다.

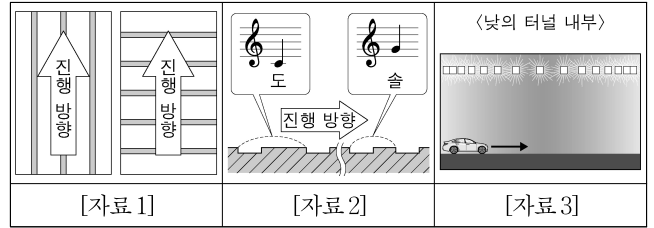
도로에서의 또 다른 안전 설계는 터널에서도 확인할 수 있습니다. (㉢ 자료 제시) 조명등이 설치된 간격이 달라서 낮에 터널 입구 쪽과 출구 쪽이 중간 구간보다 밝은데요, 이는 우리 눈이 터널 입구에서는 어둠에, 출구에서는 밝음에 서서히 익숙해지도록 하는 것이지요.

이 외에 곡선 도로에서 차가 이탈하는 것을 막기 위해 도로 바깥쪽이 높아지게 경사를 주고, 밤에도 차선이 잘 보이게 미세한 유리 알갱이를 차선에 바르기도 합니다. 발표 내용 잘 이해되었나요? 그동안 무심코 지나쳤던 도로에서 안전을 위한 장치들을 찾아보길 바라며 발표를 마치겠습니다.

35. 위 발표자의 말하기 방식으로 적절하지 않은 것은?

- ① 용어의 개념을 정의하여 발표에서 다룰 화제의 범위를 한정하고 있다.
- ② 청중과 공유하는 기억과 관련지어 발표의 계기를 밝히고 있다.
- ③ 청중의 경험과 관련한 질문을 하며 청중의 반응을 확인하고 있다.
- ④ 구체적인 수치를 밝혀 발표 내용의 근거로 활용하고 있다.
- ⑤ 발표 내용과 관련하여 청중에게 바라는 바를 언급하며 발표를 마무리하고 있다.

36. 다음은 발표자가 제시한 자료이다. 발표자의 자료 활용에 대한 설명으로 가장 적절한 것은?



- ① [자료 1]은 홈 사이의 도로면 너비를 달리해서 멜로디를 만든다는 내용을 설명하기 위해 ㉠에서 활용하였다.
- ② [자료 1]은 살얼음 발생 감소에 효과적인 홈과 제동 거리 단축에 효과적인 홈을 설명하기 위해 ㉡에서 활용하였다.
- ③ [자료 2]는 특정 구간을 지날 때 느끼는 차의 진동이 홈 때문일 수 있다는 내용을 설명하기 위해 ㉢에서 활용하였다.
- ④ [자료 3]은 낮에 터널의 중간 구간이 입구 쪽과 출구 쪽보다 어둡다는 내용을 설명하기 위해 ㉠에서 활용하였다.
- ⑤ [자료 3]은 달라지는 밝기에 눈이 서서히 적응하도록 조명등의 설치 간격을 달리한다는 내용을 설명하기 위해 ㉢에서 활용하였다.

37. 발표 내용을 바탕으로 할 때, <보기>에 나타난 학생들의 반응에 대한 이해로 가장 적절한 것은?

<보 기>

학생 1: 곡선 도로에 경사를 준다는 내용을 간략히 제시해서 아쉬워. 도서관에서 그 원리를 알아봐야겠어.

학생 2: 멜로디가 들리는 도로가 재미를 위한 것인 줄 알았는데, 안전을 위한 거였군. 이런 도로가 실제로 어디에 있는지 조사해 봐야겠어.

학생 3: 미세한 유리 알갱이를 차선에 바르는 방법이 무엇인지, 밤에도 터널 구간별로 밝기가 다르지 알고 싶어.

- ① 학생 1은 자신의 의문이 해소되었다는 점에서 발표 내용을 긍정적으로 평가하고 있다.
- ② 학생 2는 발표 내용이 자신의 배경지식과 일치하지 않는 이유를 궁금해하고 있다.
- ③ 학생 1과 학생 2는 모두, 발표에서 언급된 내용과 관련하여 추가적인 정보를 탐색하려 하고 있다.
- ④ 학생 1과 학생 3은 모두, 발표를 통해 새롭게 알게 된 정보와 사실과 부합하는지 판단하고 있다.
- ⑤ 학생 2와 학생 3은 모두, 자신의 경험을 바탕으로 발표 내용의 효용성을 점검하고 있다.

[38~42] (가)는 ○○고등학교 행사에 참여한 학생이 마을 소식지에 쓴 후기이고, (나)는 이를 읽은 다른 지역의 학생들이 나눈 대화이다. 물음에 답하시오.

(가)

지난 한 학기 동안 우리 학교에서는 식물에 대한 관심을 높이는 취지에서 ‘다 함께 식물 지도 만들기’ 행사를 진행하였다. 마을 사람들이 볼 △△동 식물 지도를 전교생이 함께 만들며, 다양한 식물에 관심을 갖게 되었고 자연의 소중함도 깨닫게 되었다.

식물 지도 만들기는 △△동 전체를 30개 구역으로 나눠 학급 별로 맡은 구역의 식물을 조사하는 방식으로 이루어졌다. 먼저 최대한 여러 종류의 식물 사진을 찍은 다음, 식물의 이름을 알려 주는 누리집을 이용해 식물 이름을 편리하게 찾았다. 그리고 학급마다 특색 있게 그린 지도 위에 조사한 모든 식물의 이름을 표시하였다. 이렇게 학급별로 만든 지도를 이어 붙여 100여 종의 식물이 표시된 △△동 식물 지도를 완성하였다.

평소 우리가 잘 모르던 곳까지 꼼꼼히 살피며 식물을 조사하는 과정에서 몇몇 친구들은 힘들다고 포기하는 모습도 보였지만, 나는 이렇게 생각했다. ‘누군가는 이 지도를 보며 마을의 식물에 관심을 갖게 되지 않을까?’ 이런 생각에 나는 계속해서 의욕적으로 조사를 해 나갈 수 있었다.

이번 행사를 통해 그동안 주변의 식물에 무심했던 나 자신을 반성하게 되었다. 그리고 화살나무나 분꽃 등의 식물을 교실 밖에서 직접 관찰하니 책으로만 접했을 때보다 식물에 대한 관심이 더 커지는 것 같았다. 다른 학교에서도 식물 지도 만들기 행사를 개최한다면 더 많은 학생들이 자연의 소중함을 느낄 수 있을 것이라는 생각이 들었다.

(나)

학생 1: 이번 가을에 열릴 동아리 발표회 때 전시하기 위해 우리도 △△동 마을 소식지에 실린 ○○고등학교 사례처럼 식물 지도를 만들기로 했잖아. ○○고등학교 사례에서 어떤 점을 수용하고 어떤 점을 달리할지 논의해 보자.

학생 2: 생각해 봤는데, 우리 셋이서 ○○고등학교가 한 것처럼 넓은 공간을 조사하긴 힘들 듯하니 학교에서 걸어갈 만한 거리만 지도의 범위로 삼는 게 좋지 않을까?

학생 1: 그러자. 학교에서 걸어갈 만큼 가까운 범위 내에서 어디로 조사하러 갈지 장소를 정해 보자.

학생 3: □□농장에 갔으면 하는데, 너희 생각은 어때? 거기는 나무가 많으니까.

학생 1: 거긴 매실나무만 많잖아. 식물 지도를 만드는 거니까 여러 종류의 식물이 있는 곳으로 가자.

학생 2: 여러 종류의 식물이 있는 곳도 좋지만, 나는 우리 학교 학생들이 볼 지도이니 학생들에게 친숙한 장소가 더 좋을 듯해. 그런데 그 농장은 아무나 들어갈 수가 없어서 가 본 학생이 거의 없을 테니…….

학생 3: 듣고 보니 일리가 있네. 친숙한 장소라면 전교생이 함께 걷기 행사를 했던 행복산과 구름천이 어때?

[A]

학생 1: 거기도 좋고 하늘습지도 좋을 것 같아. 학생들이 자주 산책하러 가는 곳이잖아.

학생 2: 모두 좋은 생각이야.

학생 3: 그럼 조사 장소는 세 군데로 정해진 거네.

학생 2: 맞아. 이제 어떤 식물을 지도에 표시할지 얘기해 보자.

학생 1: 우리 마을은 다양한 꽃과 나무가 자생하기로 유명하니까 우리도 지도에 되도록 다양한 종류의 식물을 표시하자.

학생 2: 근데 발표회까지 얼마 안 남아서 국가 보호종을 비롯해 주목할 만한 몇몇 식물만 표시해야 할 듯해. 그리고 식물 이름은 ○○고등학교처럼 누리집을 이용해 편리하게 찾자.

학생 1: 그러자.

학생 3: 식물 이름과 함께 식물이 어떤 효용이 있는지도 제시했으면 하는데, 너희는 어떻게 생각해?

학생 1: 약효가 있는 식물은 그 정보도 제시하지는 거지?

학생 3: 응? 나는 꽃이나 나무가 마음을 편안하게 해 주는 것 같은 효용을 말한 거였는데.

학생 1: 식물이 사람의 정서에 어떤 영향을 미칠 수 있는지에 대한 내용을 신자는 말이었어?

학생 3: 응. 그런 정보가 학생들에게 의미가 있을 것 같아.

학생 2: 그거 좋은데? 우리가 행복산에서 조사할 꽃과 나무 중 일부에는 그런 내용도 추가로 표시하면 되겠다.

학생 1: 좋아. 이제 지도에 식물들을 어떻게 표현할지 얘기해 보자.

학생 2: 장소마다 대표 식물을 하나씩 선정해서 그 식물 이름 밑에 식물의 사진도 함께 제시하는 건 어때?

학생 3: 그래. 그리고 군집을 이루고 있는 식물은 모두 빗금으로 표시하자. 행복산은 갈림길이 많으니 걷기에 더 편한 길을 화살표로 표시도 하고.

학생 1: 좋은 생각이야. 모두 적용해 보자.

학생 2: 그래. 그런데 ○○고등학교가 이어 붙이는 방식으로 지도를 만든 건 참신하긴 한데 통일감이 없어 부자연스러울 듯해. 우리는 조사한 내용을 모아 함께 지도를 그리자.

학생 3: 그러자.

학생 1: 오늘 논의한 내용은 내가 [회의록]에 쓸게.

학생 2, 3: 고마워.

[B]

38. (가)에 활용된 글쓰기 방식으로 가장 적절한 것은?

- ① 1문단에서는 식물 지도 만들기 행사에서 자신이 깨달은 점을 문제점과 해결책을 제시하는 방식으로 서술하였다.
- ② 2문단에서는 식물 지도를 만든 과정을 원인과 결과를 제시하는 방식으로 서술하였다.
- ③ 2문단에서는 학급별 식물 지도의 특색을 나열하는 방식으로 서술하였다.
- ④ 3문단에서는 식물 조사에 임하는 자신의 참여 자세를 친구들의 참여 자세와 대조하는 방식으로 서술하였다.
- ⑤ 3문단에서는 식물을 조사하며 친구들이 겪은 어려움을 묻고 답하는 방식으로 서술하였다.

39. <보기>는 (가)의 마지막 문단의 초고이다. <보기>를 고쳐 쓰기 위해 친구들이 조언한 내용 중 반영되지 않은 것은?

<보 기>

이 행사를 통해 나 자신을 반성하게 되었다. 그리고 교실 밖에서 관찰 활동을 하는 것이 학업으로 인한 부담감을 덜어준다는 것도 알게 되었다. 다른 학교에서도 식물 지도 만들기 행사를 열면 좋겠다는 생각이 들었다.

- ① 교실 밖에서 관찰한 대상의 구체적 예를 언급하는 게 어때?
- ② 행사를 통해 자신의 어떤 점을 반성했는지 밝히는 게 어때?
- ③ 다른 학교에서도 행사를 개최했을 때 예상되는 기대 효과를 제시하는 게 어때?
- ④ 교실 밖에서 관찰 활동을 하려면 책을 활용한 학습이 선행될 필요가 있다는 내용을 추가하는 게 어때?
- ⑤ 교실 밖에서 이루어지는 관찰 활동의 긍정적 효과를 행사의 취지에 부합하는 내용으로 바꾸는 게 어때?

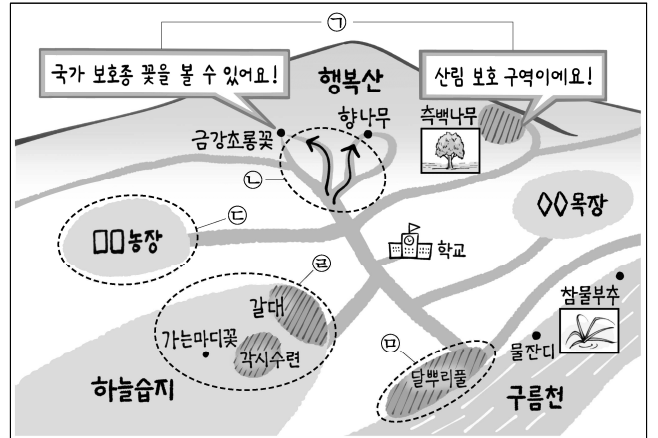
40. [A], [B]에 대한 설명으로 적절하지 않은 것은?

- ① [A]에서 ‘학생 2’는 ‘학생 1’의 발화를 일부 재진술한 후 자신의 견해를 밝히고 있다.
- ② [A]에서 ‘학생 1’과 ‘학생 2’는 각기 다른 이유로 ‘학생 3’의 제안에 반대하는 입장을 드러내고 있다.
- ③ [B]에서 ‘학생 1’과 ‘학생 3’ 모두 질문을 주고받는 과정에서 서로가 상대의 발화 내용을 잘못 이해했음을 깨닫고 있다.
- ④ [B]에서 ‘학생 2’는 ‘학생 3’에게 공감을 표한 후 ‘학생 3’의 제안을 구체화할 방안을 제시하고 있다.
- ⑤ [A]와 [B] 모두의 첫 번째 발화에서 ‘학생 3’은 자신이 제안한 바에 대한 ‘학생 1’과 ‘학생 2’의 의견을 묻고 있다.

41. (가)와 (나)를 고려할 때, ‘학생 1’이 쓴 **회의록**의 내용 중 적절하지 않은 것은? [3점]

일시 : 2022. 8. ▽▽.		장소 : 동아리실
회의 주제 : 마을 식물 지도 만들기 계획 수립		
논의 내용 1 : ○○고등학교 식물 지도 제작 사례 검토		
수용할 점	정보 확인의 편의성을 고려하여, 우리도 식물의 이름을 누리집에서 찾는다. ①	
	발표회까지 남은 기간을 감안하여, 우리도 몇몇 주목할 식물만 지도에 표시한다. ②	
달리할 점	조사 인원을 고려하여, 우리는 학교에서 걸어갈 만큼 가까운 거리만 지도의 범위로 삼는다. ③	
	지도들 몰 대상을 감안하여, 우리는 우리 학교 학생들에게 친숙한 장소의 식물을 조사한다. ④	
	지도의 통일감을 고려하여, 우리는 각각의 지도를 이어 붙이는 방식은 활용하지 않는다. ⑤	

42. 다음은 (나)를 바탕으로 학생들이 만든 지도의 초안이다. ㉠~㉥에 대한 반응으로 가장 적절한 것은?



- ① ㉠: 식물이 있는 곳의 핵심적인 특징을 제시하기로 했으므로 논의한 내용이 반영되었군.
- ② ㉡: 국가 보호종 식물이 있는 곳으로 가는 길은 동선을 표시하기로 했으므로 논의한 내용이 반영되었군.
- ③ ㉢: 식물에 대해 조사한 내용이 제시되지 않았으므로 조사한 식물에 대한 정보를 추가해야겠군.
- ④ ㉣: 각 장소마다 하나씩 대표 식물의 사진을 제시하기로 했으므로 사진을 추가해야겠군.
- ⑤ ㉤: 군집을 이루고 있는 식물 중 학생들에게 낯선 식물은 빗금으로 표시하기로 했으므로 논의한 내용이 반영되었군.

[43~45] 다음은 교지에 실기 위해 학생이 작성한 초고이다. 물음에 답하시오.

우리나라의 연간 1인당 커피 소비량은 세계 평균의 2배 이상일 정도로 우리나라 사람들은 커피를 마시는 일에 관심이 많다. 이러한 관심이 커피 사랑에만 머물지 않고, 일회용 컵 회수 방안처럼 커피로 인한 사회적 문제에 대한 관심으로 이어지는 현상은 바람직하다. 하지만 커피로 인한 사회적 문제를 논할 때, 상대적으로 관심을 받지 못하고 있는 것이 있다. 커피를 만든 후 남은 커피 찌꺼기, 바로 ‘커피박(coffee 粕)’이다. 여러 면에서 커피박에 대한 우리 사회의 관심은 낮은 편이다.

우선, 커피박을 잘못 처리하고 있는 사람이 많다. 추출 직후의 커피박을 싱크대 배수구에 버리거나 흙에 버리기도 하는데, 이는 잘못된 처리 방법이다. 배수구에 버린 커피박에서 나온 카페인은 하수 처리 과정에서 완벽히 걸러지지 않은 채 강물에 흘러 들어가 부정적으로 작용할 수 있다. 그리고 흙에 버린 커피박은 토양과 식물에 악영향을 줄 수 있다.

또한, 커피박이 다양한 분야에서 재활용될 수 있다는 사실을 모르는 사람도 많다. 커피박은 일상에서 탈취제나 방향제로 이용된다. 그뿐만 아니라 건축 분야에서 합성 목재를 대신하는

재료로 쓰이거나 농업 분야에서 혼합 및 발효 과정을 거쳐 비료로 사용되기도 한다. 최근에는 바이오에너지의 원료로 활용될 수 있다는 점도 부각되고 있다.

끝으로, 커피박 수거 시설이 매우 부족하다는 점도 아쉬운 부분이다. 커피박을 그냥 버리지 않고 분리배출해야 한다는 것을 알게 되더라도 수거 시설이 있어야 실천으로 이어질 수 있다. 커피박 수거 시설을 곳곳에 마련한다면, 커피박 분리배출에 대한 시민들의 관심이 높아지는 효과가 있을 것이다.

[A]

43. 다음은 초고를 작성하기 전에 학생이 떠올린 생각이다. ㉠~㉡ 중, 학생의 초고에 반영되지 않은 것은?

- 커피박이 무엇을 지칭하는 단어인지 밝혀야겠어. ㉠
- 커피박이 잘못 버려지고 있는 예를 제시해야겠어. ㉡
- 커피박이 무엇으로 재활용될 수 있는지 언급해야겠어. ... ㉢
- 우리나라의 연간 1인당 커피 소비량이 세계 평균 대비 어느 정도인지 밝혀야겠어. ㉣
- 커피로 인해 발생하는 사회적 문제가 해마다 증가하고 있는 실태를 제시해야겠어. ㉤

- ① ㉠ ② ㉡ ③ ㉢ ④ ㉣ ⑤ ㉤

44. 다음은 초고를 읽은 교지 편집부 학생의 조언이다. 이를 반영하여 [A]를 작성한다고 할 때, 가장 적절한 것은?

“초고 2~4문단에서 문단별로 문제 삼고 있는 점을 해결할 수 있는 방안을 각각 언급하고, 우리 사회가 지나야 할 태도를 커피에 대한 사랑과 관련지으며 마무리하는 게 좋겠어.”

- ① 커피에 대한 사랑은 커피박에 관심을 갖는 태도로 이어질 필요가 있다. 다양한 재활용 분야와 수거 시설 확충의 중요성을 아는 것이 진정한 커피 사랑의 시작이다.
- ② 커피박의 올바른 처리 방법과 재활용 분야를 홍보하고, 수거 시설 확충을 제도화할 필요가 있다. 커피박에도 관심을 갖는 책임감 있는 태도가 커피 사랑의 참된 자세이다.
- ③ 커피를 마시지 않는 사람들은 왜 커피박에 관심을 가져야 하는지 의아해할 수 있다. 하지만 공동체의 문제 해결을 위해 가치관이 다르더라도 포용하는 태도가 필요하다.
- ④ 우리나라의 커피 소비량은 앞으로도 늘어날 것으로 보인다. 따라서 커피박의 바람직한 처리 방법과 재활용 분야를 알리고, 커피박 수거 시설을 확충하는 것이 필요하다.
- ⑤ 커피박 수거 시설의 설치에 시민들에게 커피박의 쓰임새를 알리는 효과가 있다. 사랑할수록 관심을 표현하듯이, 커피에 대한 사랑을 커피박에 대한 관심으로 표현해야 할 것이다.

45. <보기>는 초고를 보완하기 위해 추가로 수집한 자료이다. 자료 활용 방안으로 적절하지 않은 것은? [3점]

<보 기>

<p>(가) 전문가 인터뷰</p> <p>“커피박으로 인한 탄소 배출이 문제가 되고 있습니다. 커피박 소각 시 탄소 배출량은 1톤당 338kg이나 됩니다. 또한 추출 직후의 커피박은 카페인 함유량이 높고, 수분이 많습니다. 이를 흠에 버리면 카페인과 토양 속 물질이 결합한 상태로 쌓여 식물의 생장을 저해할 수 있고, 수분이 많은 커피박이 부패하여 토양을 오염시킬 수 있습니다.”</p>	<p>(나) 연구 보고서 자료</p> <p style="text-align: center;"><커피박의 바이오에너지 원료화></p> <div style="text-align: center;"> </div> <p>현재 우리나라는 커피박의 바이오에너지 원료화를 추진하고 있다. 바이오업축연료는 상품화되었으며, 바이오디젤, 바이오에탄올을 생산하는 기술도 개발되고 있다.</p>
<p>(다) 신문 기사</p> <p>스위스는 우체국 등 2,600여 곳의 수거 거점을 마련해 커피박을 효과적으로 수거하고 있다. 반면에 우리나라는 일부 지방 자치단체에서만 커피박 수거를 시도 중이다. ○○구는 “수거 시설이 시민들의 커피박 분리배출에 대한 관심을 높이고 커피박 수거나 운반 등과 관련한 일자리를 창출할 수 있을 것”이라고 밝혔다.</p>	

- ① (가): 커피박을 소각할 때 발생하는 탄소 배출량 수치를, 커피박이 우리 사회에서 관심을 받지 못하고 있는 배경을 보여주는 자료로 1문단에 추가한다.
- ② (가): 추출 직후 커피박에 남은 카페인과 수분이 많은 커피박이 유발하는 문제를, 커피박이 식물과 토양에 미치는 악영향을 구체화하는 자료로 2문단에 추가한다.
- ③ (나): 커피박으로 만들 수 있는 바이오에너지의 종류를, 커피박이 바이오에너지의 원료로 활용될 수 있다는 내용을 뒷받침하는 자료로 3문단에 추가한다.
- ④ (다): 효과적으로 커피박을 수거하고 있는 해외 사례를, 커피박 수거 시설이 부족한 우리나라의 문제 상황을 부각하는 자료로 4문단에 추가한다.
- ⑤ (다): 커피박 수거가 일자리 창출로 이어질 수 있음을, 커피박 수거 시설이 곳곳에 마련되었을 때 예상되는 또 다른 효과를 보여주는 자료로 4문단에 추가한다.

*** 확인 사항**

- 답안지의 해당란에 필요한 내용을 정확히 기입(표기)했는지 확인하시오.
- 이어서, 「선택과목(언어와 매체)」, 문제가 제시되오니, 자신이 선택한 과목인지 확인하시오.

제 1 교시

국어 영역(언어와 매체)

출수형

[35~36] 다음 글을 읽고 물음에 답하시오.

합성 명사는 직접 구성 요소가 모두 어근인 명사이다. 합성 명사의 어근은 복합어일 수도 있는데 ‘갈비찜’을 그 예로 들 수 있다. ‘갈비찜’의 직접 구성 요소는 ‘갈비’와 ‘찜’이다. 그런데 ‘갈비찜’을 형태소 단위까지 분석하면 ‘갈비’, ‘찌-’, ‘-ㅁ’이라는 형태소를 확인할 수 있다. 이처럼 합성 명사 내부에 복합어가 있을 때, ㉠ 합성 명사를 형태소 단위까지 분석하면 합성 명사의 내부 구조를 세밀히 알 수 있다.

다의어에서 기본이 되는 의미를 중심적 의미라 하고, 중심적 의미로부터 확장된 의미를 주변적 의미라 한다. 만약 단어가 하나의 의미만을 가지고 그 의미가 다른 의미로 확장되지 않았다면, 그 하나의 의미를 중심적 의미로 볼 수 있다. 합성 명사의 두 어근에도 ㉡ 중심적 의미나 ㉢ 주변적 의미가 나타날 수 있다. 그런데 자립적으로 쓰일 때에는 하나의 의미만을 가지고 있어 사전에서 뜻풀이가 하나밖에 없는 단어가 합성 명사의 어근으로 쓰일 때 주변적 의미를 새롭게 가지게 되는 경우도 있다. 가령 ‘매섭게 노려보는 눈’을 뜻하는 합성 명사 ‘도끼눈’은 ‘도끼’와 ‘눈’으로 분석되는데, ‘매섭거나 날카로운 것’이라는 ‘도끼’의 주변적 의미는 ‘도끼’가 자립적으로 쓰일 때 가지고 있던 의미라고 보기 어렵다.

합성 명사의 어근이 중심적 의미를 나타내든 주변적 의미를 나타내든, 그 어근은 합성 명사 내부에서 나타나는 위치가 대체로 자유롭다. 이는 ‘비바람’, ‘이슬비’에서 중심적 의미를 나타내는 ‘비’의 위치와 ‘벼락공부’, ‘물벼락’에서 주변적 의미를 나타내는 ‘벼락’의 위치를 통해 알 수 있다. 그런데 주변적 의미를 나타내는 어근 중 일부는 합성 명사 내부의 특정 위치에서 주로 관찰된다. 가령 ‘아주 달게 자는 잠’을 뜻하는 ‘꿀잠’에는 ‘편안하거나 기분 좋은 것’이라는 ‘꿀’의 주변적 의미가 나타나는데, ‘꿀’의 이러한 의미는 합성 명사의 선행 어근에서 주로 관찰된다. 그리고 ‘넓게 깔린 구름’을 뜻하는 ‘구름바다’에는 ‘무엇이 넓게 많이 모여 있는 곳’이라는 ‘바다’의 주변적 의미가 나타나는데, 이러한 ‘바다’는 합성 명사의 후행 어근에서 주로 관찰된다.

35. ㉠에 따를 때, <보기>에 제시된 ㉡~㉣ 중 그 내부 구조가 동일한 단어끼리 묶은 것은?

<보 기>

- 동생은 오늘 ㉡ 새우볶음을 많이 먹었다.
- 우리는 결코 ㉢ 집안싸움을 하지 않겠다.
- 요즘 농촌은 ㉣ 논밭갈이에 여념이 없다.
- 우리 마을은 ㉤ 탈춤놀이가 참 유명하다.

- ① ㉡, ㉣ ② ㉢, ㉣ ③ ㉢, ㉤
 ④ ㉡, ㉣, ㉤ ⑤ ㉡, ㉣, ㉤

36. 윗글의 ㉡, ㉢와 연관 지어 <자료>에 제시된 합성 명사를 탐구한 내용으로 적절한 것은?

—<자 료>—

합성 명사	뜻
칼잠	옆으로 누워 불편하게 자는 잠
머리글	책의 첫 부분에 내용이나 목적을 간략히 적은 글
일벌레	일을 지나치게 열심히 하는 사람
입꼬리	입의 양쪽 구석
꼬마전구	조그마한 전구

- ① ‘칼잠’과 ‘구름바다’는 ㉡를 나타내는 어근의 위치가 같군.
 ② ‘머리글’과 ‘물벼락’은 ㉢를 나타내는 어근의 위치가 같군.
 ③ ‘일벌레’와 ‘벼락공부’는 ㉢를 나타내는 어근의 위치가 같군.
 ④ ‘입꼬리’와 ‘도끼눈’은 ㉢를 나타내는 어근의 위치가 다르군.
 ⑤ ‘꼬마전구’와 ‘꿀잠’은 ㉢를 나타내는 어근의 위치가 다르군.

37. <학습 활동>을 수행한 결과로 적절하지 않은 것은?

—<학습 활동>—

다음은 중세 국어의 문자 및 표기와 관련된 내용이다. [자료]에서 ㉠~㉣를 확인할 수 있는 예를 모두 골라 묶어 보자.

- ㉠ 乃냉終중 ㅅ소리는 다시 첫소리를 쓰느니라
 [중성 글자는 따로 만들지 않고 다시 초성 글자를 사용한다]
- ㉡ ㅁ를 입시울소리 아래 니셔 쓰면 입시울 가비야본 소리 드외느니라
 [ㅇ을 순음 글자 아래 이어 쓰면 순경음 글자가 된다]
- ㉢ 첫소리를 어울워 뿔디면 굴바 쓰라 乃냉終중 ㅅ소리도 훈가지라
 [초성 글자를 합하여 사용하려면 옆으로 나란히 쓰라 중성 글자도 마찬가지로]
- ㉣ ㅅ와 ㅁ와 ㅂ와 ㅅ와 ㅈ와 ㅊ와란 첫소리 아래 브터 쓰고
 [ㅅ, ㅁ, ㅂ, ㅅ, ㅈ, ㅊ는 초성 글자 아래에 붙여 쓰고]
- ㉤ ㅁ와 ㅂ와 ㅅ와 ㅈ와 ㅊ와란 훌훈녀괴 브터 쓰라
 [ㅁ, ㅂ, ㅅ, ㅈ, ㅊ는 초성 글자 오른쪽에 붙여 쓰라]

[자료] 빼니, 분, 사비, 스ㄱ불, 짝, 훌

- ① ㉠: 분, 짝, 훌 ② ㉡: 사비, 스ㄱ 불
 ③ ㉢: 빼니, 짝, 훌 ④ ㉣: 분, 스ㄱ 불, 훌
 ⑤ ㉤: 빼니, 사비, 짝

38. 다음은 된소리되기와 관련한 수업의 일부이다. [A]에 들어갈 말로 적절하지 않은 것은? [3점]

선생님: 오늘은 표준 발음을 대상으로 용언의 활용에서 나타나는 된소리되기를 알아봅시다. ‘(신발을) 신고[신:꼬]’처럼 용언의 활용에서는 마지막 소리가 ‘ㄴ, ㄹ’인 어간 뒤에 처음 소리가 ‘ㄱ, ㄷ, ㅅ, ㅈ’인 어미가 결합하면 어미의 처음 소리가 된소리로 바뀌어요.

학생: 아, 그렇군요. 그런데 선생님, 국어에서 ‘ㄱ, ㄷ, ㅅ, ㅈ’이 ‘ㄴ, ㄹ’ 뒤에 이어지면 항상 된소리로 바뀌나요?

선생님: 항상 그런 것은 아니에요. 표준 발음에서는 용언 어간에 피·사동 접사가 결합하거나 어미끼리 결합하거나 체언과 조사가 결합하는 경우에는 된소리되기가 일어나지 않아요. 그리고 ‘먼지[먼지]’처럼 하나의 형태소 안에서 ‘ㄴ, ㄹ’ 뒤에 ‘ㄱ, ㄷ, ㅅ, ㅈ’이 있는 경우에도 된소리되기가 일어나지 않아요. 그럼 다음 ㉠~㉣의 밑줄 친 말에서 ‘ㄴ’이나 ‘ㄹ’ 뒤의 소리가 된소리로 바뀌지 않는 이유를 설명해 볼까요?

- ㉠ 피로를 푼다[푼다]
- ㉡ 더운 여름도[여름도]
- ㉢ 대문을 잠가[잠가]
- ㉣ 품에 안겨라[안겨라]
- ㉤ 학교가 큰지[큰지]

학생: 그 이유는 [A] 때문입니다.

선생님: 네, 맞아요.

- ① ㉠의 ‘ㄴ’과 ‘ㄷ’이 모두 어미에 속해 있는 소리이기
- ② ㉡의 ‘ㄹ’과 ‘ㄷ’이 체언과 조사가 결합하면서 이어진 소리이기
- ③ ㉢의 ‘ㄹ’과 ‘ㄱ’이 모두 하나의 형태소 안에 속해 있는 소리이기
- ④ ㉣의 ‘ㄴ’과 ‘ㄱ’이 어미끼리 결합하면서 이어진 소리이기
- ⑤ ㉤의 ‘ㄴ’과 ‘ㅈ’이 어간과 어미가 결합하면서 이어진 소리기 아니기

39. ㉠~㉣의 문장 성분과 문장 구조에 대한 설명으로 적절한 것은?

- ㉠ 나는 내 친구가 보낸 책을 제시간에 받기를 바란다.
- ㉡ 나는 테니스 배우기가 재미있다고 친구에게 말했다.
- ㉢ 이 식당은 우리 가족이 점심을 먹은 식당이 아니다.
- ㉣ 그녀는 아름다운 관광지를 신이 닳도록 돌아다녔다.

- ① ㉠에는 필수적 부사어가 생략된 안긴문장이 있고, ㉡에는 주어 생략된 안긴문장이 있다.
- ② ㉠과 ㉡에는 모두, 주어 기능을 하는 명사절이 있다.
- ③ ㉠과 ㉢에는 모두, 주어 생략된 안긴문장이 있다.
- ④ ㉢에는 보어 기능을 하는 안긴문장이 있고, ㉣에는 부사어 기능을 하는 안긴문장이 있다.
- ⑤ ㉢과 ㉣에는 모두, 목적어가 생략된 관형사절이 있다.

[40~43] (가)는 ○○군 공식 누리집 화면의 일부이고, (나)는 학생들의 온라인 화상 회의이다. 물음에 답하십시오.

(가)

(나)

해윤: 이제 화상 회의 시작하자. 내 말 잘 들리지?
 설아: 해윤아, 소리가 너무 작아. 마이크 좀 확인해 줄래?
 해윤: 어? 내 마이크 음량을 키워 볼게. 이제 잘 들리지?
 설아: 응. 근데 오늘 나연이는 참석 못 한대. 내가 회의를 녹화 해서 나중에 보내 주려고 해. 동의하지?
 해윤, 종서, 수영: 응, 그래.

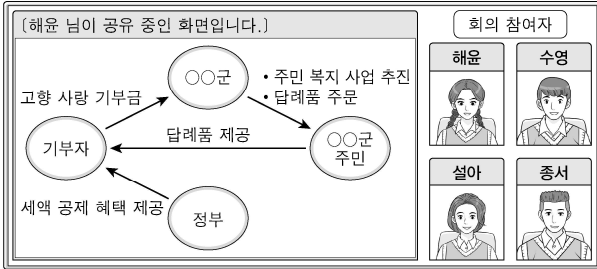
채팅 설아님이 회의 녹화를 시작합니다.

해윤: 오늘 고향 사랑 기부제 홍보 포스터를 어떻게 만들지 논의하기로 했잖아. 우리 ○○군 누리집에서 관련 정보 봤니?
 종서: 미안해. 나는 아직 못 봤어.
 수영: 음, 직접 말로 설명하려면 회의가 길어지니까 첨부 파일 보내 줄게. 파일에 자세히 설명돼 있으니 읽으면서 들어.

채팅 수영님이 종서님에게 파일을 전송했습니다. 파일명: 고향 사랑 기부제 홍보 포스터 공모.pdf

종서: 고마워.
 해윤: 그럼 이어서 얘기할게. 내가 만들어 온 그래픽 자료를 보면서 포스터를 어떻게 구성할지 이야기하자.

채팅 해운 님이 화면 공유를 시작합니다.



해운: 정부, 기부자, ○○군, ○○군 주민으로 구분해서 고향 사랑 기부제가 어떻게 운영되는지 나타낸 거야.
수영: 좋은데, 포스터에 정부까지 그려 넣으면 너무 복잡할 거 같으니까, 나머지 셋으로만 구성하자.
설아: 그리고 제도가 활성화되려면 많은 사람들이 기부에 동참하도록 하는 게 중요하니까, 기부자가 부각되도록 기부자를 가운데에 두자.
수영: 화살표를 곡선으로 해서 하트 모양으로 하면 기부자가 기부에 참여함으로써 사랑을 전할 수 있다는 걸 포스터에 드러낼 수 있을 거 같아.
해운: 좋아. 그런데 포스터에 정부가 없으면, 정부가 제공하는 세액 공제 혜택은 어떻게 나타내지?
종서: 음, 고민해 보자. 그리고 첨부 파일을 읽어 보니 기부자의 현재 주소지가 아니면 어디든 기부할 수 있대. 우리 지역에 기부하게 하려면 담례품을 알려 줘야 할 거 같은데?
해운: 담례품 정보가 있는 누리집 주소 불러 줄게. 디, 에이, 엠... 아, 그냥 채팅 창에 링크로 올리는 게 편하겠단.

채팅 해운 님이 링크를 공유합니다. <https://damnyepum.□□□□.go.kr>
 종서 님이 고마워.

종서: 찾아보니 인삼이 우리 지역 담례품이네. 이걸 그려 넣자.
해운: 그리고 우리 지역은 철새 도래지로 유명하니까, ○○군을 두루미 캐릭터로 나타내 보자.
수영: 응, 좋아. 그러면 아까 말했던 세액 공제는 두루미가 말을 전해 주듯 설명하면 되겠다.
해운: 좋아. 그러면 지금까지 나온 의견대로 만들기로 하고, 오늘 회의는 마무리하자.

40. (가)에 대한 이해로 적절하지 않은 것은?

- ① 댓글 기능을 활용하여 누리집 이용자가 작성한 질문에 대해 정보를 제공하고 있다.
- ② 지역에 대한 만족도 표시 기능을 활용하여 지역 정책에 대한 주민들의 반응을 확인하고 있다.
- ③ 민원 서비스 메뉴를 제공하여 증명서나 행정 서식이 필요한 사람들의 편의를 도모하고 있다.
- ④ 누리집 상단에 홍보 문구와 풍경 그림을 제시하여 지역이 부각하고자 하는 특징을 강조하고 있다.
- ⑤ 지역의 관광 명소와 축제를 홍보하는 동영상 볼 수 있도록 하여 관광객을 유치하려고 노력하고 있다.

41. ㉠~㉣에 대한 설명으로 가장 적절한 것은?

- ① ㉠은 격 조사 '에서'를 사용하여 포스터를 공모하는 주체가 단체임을 드러내고 있다.
- ② ㉡은 종결 어미 '-니다'를 사용하여 ○○군 기부에 동참한 기부자를 공손하게 높이고 있다.
- ③ ㉢은 명사형 어미 '-로'를 사용하여 포스터에서 제외해야 할 내용 항목을 간결하게 드러내고 있다.
- ④ ㉣은 연결 어미 '-면'을 사용하여 기부 대상 지역에서 제공하는 혜택 중 하나를 선택하는 조건을 제시하고 있다.
- ⑤ ㉤은 피동 접사 '-되다'를 사용하여 혜택을 제공하는 주체를 명확하게 밝히고 있다.

42. (나)에 나타난 매체 활용 방식으로 가장 적절한 것은?

- ① '해운'은 음성 언어 사용이 불가능한 상황에서 채팅 기능을 활용하여 정보를 전달하였다.
- ② '해운'은 화면 공유 기능을 활용하여 참여자들의 의견을 반영 하며 그래픽 자료의 오류를 수정하였다.
- ③ '수영'은 회의 시간을 절약하기 위해 회의 중에 참고할 수 있는 파일을 '종서'에게 전송하였다.
- ④ '설아'는 회의에 참여하지 못하고 있는 '나연'에게 문자 메시지를 이용해 회의 내용을 실시간으로 전달하였다.
- ⑤ '설아'는 특정 참여자에게 발언권을 부여하기 위해 해당 참여자의 음량을 조절하였다.

43. (나)를 바탕으로 다음과 같은 포스터를 만들었다고 할 때, 포스터에 대해 이해한 내용으로 적절하지 않은 것은? [3점]



- ① '설아'의 의견을 바탕으로, 제도를 활성화하는 데 중요한 역할을 하는 기부자를 중심에 배치했다.
- ② '수영'의 의견을 바탕으로, 기부 행위에 담긴 긍정적인 마음을 연상시키는 기호의 모양을 사용했다.
- ③ '종서'의 의견을 바탕으로, ○○군에 기부했을 때 기부자가 받을 수 있는 담례품을 그려 넣었다.
- ④ '해운'의 의견을 바탕으로, ○○군이 철새 도래지로 유명하다는 점을 활용하여 ○○군을 두루미 캐릭터로 표현했다.
- ⑤ '수영'의 의견을 바탕으로, 세액 공제 혜택을 제공하는 주체가 내용을 직접 알려 주듯이 말풍선을 제시했다.

[44~45] 다음은 온라인 카페 화면의 일부이다. 물음에 답하시오.

[화면 1] ([게시판]에서 '1인 미디어 방송'을 클릭한 화면)

번호	제목	작성자	작성일
17	1인 미디어 방송의 발전과 시청자의 태도	재원	23. 09. 13.
16	관리자에 의해 삭제된 게시물입니다. (사유: 욕설과 비속어 사용)		22. 09. 13.
15	여행 관련 1인 미디어 방송 사례	민수	22. 09. 12.

[화면 2] ([화면 1]에서 17번 게시물을 클릭한 화면)

1인 미디어 방송의 발전과 시청자의 태도
작성자: 재원

최근 많은 사람들이 1인 미디어 방송 제작에 나서고 있다. 그러면서 기존 매체들이 주목하지 않았던 다양한 소재들을 다루는 1인 미디어 방송들이 등장하고 있다. 내가 즐겨 보는 여행 관련 1인 미디어 방송 역시 밀림을 혼자 돌아다니다가 현지인들과 같이 생활하는 모습을 보여 주는 등 참신함이 돋보인다.

1인 미디어 방송은 여러 가지 정보를 쉽고 재미있게 제공하여 시청자의 욕구를 만족시킨다. 그래서 나처럼 여행 탐험가라는 직업을 꿈꾸는 사람들은 1인 미디어 방송을 통해 어디서도 얻지 못했던 새로운 정보를 얻을 수 있게 되었다.

그런데 요즘 1인 미디어 방송 가운데 신뢰성이 부족한 정보를 담은 방송이 늘고 있다. 이러한 성격이 드러나는 1인 미디어 방송을 시청할 때에는 비판적으로 수용하는 주체적 태도가 중요하다.

↳ 민수 나도 그 방송 봤어. 내가 모르던 낯선 문화에 대한 다양한 정보가 많이 나와서 좋았어. 그런데 갑자기 특정 상표를 언급하며 칭찬할 때에는 상업성이 짙어 보이더라. 그런 상업적 의도에 현혹되지 않도록 조심해야 해.

↳ 혜원 어떤 1인 미디어 방송인은 특정 성분이 건강에 좋다고 강조했는데, 알고 보니 성분의 효과가 입증된 것이 아니었어. 방송에 나오는 정보라도 믿을 수 있는지 잘 따져 봐야 해.

↳ 영진 1인 미디어 방송들은 소재가 한정적이고 다 비슷비슷하지. 그리고 내가 보는 1인 미디어 방송은 사회적으로 의미 있는 내용을 다루는데도, 고정 시청자 수가 적고 어느 순간부터는 더 이상 늘지도 않더라. 그래서 1인 미디어 방송이 발전해도 사회적 파급력은 제한적이라고 생각해.

↳ 지수 난 1인 미디어 방송이 우리 사회에 큰 변화를 가져올 수 있다고 생각해. 예를 들어 '독립운동가의 발자취 따라가기' 방송이 인기를 많이 끌어서 독립운동가에 대한 국민들의 관심이 높아졌잖아.

댓글 등록

44. <보기>를 바탕으로 [화면 1]을 이해한 내용으로 적절하지 않은 것은?

<보 기>

‘매체통’ 동아리 카페 활동 규칙

개설 목적: ‘매체통’ 동아리원들이 다양한 매체 자료 비평 활동을 통해 매체 자료를 주체적으로 수용하는 능력과 태도를 기른다.

규칙 1. 동아리 활동 계획을 성실하게 이행하고 동아리 활동에 적극적으로 참여한다.

2. 매체 자료 비평을 위한 글만 작성하고 각 게시판의 성격에 맞게 올린다.

3. 불필요한 갈등을 유발하지 않도록 무례한 표현을 사용하지 않는다.

- ① ㉠을 보니, ‘개설 목적’을 고려하여 동아리 성격이 드러나도록 카페의 활동 주체와 활동 내용을 제시하였군.
- ② ㉡을 보니, ‘규칙 2’를 고려하여 매체 자료 유형에 따라 게시판을 항목별로 나누어 게시물을 체계적으로 분류하였군.
- ③ ㉢을 보니, ‘규칙 1’을 고려하여 동아리 활동 계획을 상기할 수 있도록 비평 활동 결과의 제출 기한을 제시하였군.
- ④ ㉣을 보니, ‘규칙 2’를 고려하여 사건 보도 기사를 작성하는 능력을 기르게 하기 위해 링크를 제시하였군.
- ⑤ ㉤을 보니, ‘규칙 3’을 고려하여 예의를 지키지 않은 글이 동아리원에게 공개되지 않도록 게시물을 삭제하였군.

45. [화면 2]를 바탕으로 ‘1인 미디어 방송’에 대한 학생들의 수용 양상을 이해한 내용으로 적절하지 않은 것은?

- ① ‘재원’은 자신의 진로와 관련된 새로운 정보를 얻은 경험을 근거로 1인 미디어 방송이 유용하다고 판단하였다.
- ② ‘혜원’은 증명되지 않은 정보를 접했던 경험을 근거로 1인 미디어 방송이 제공하는 정보에 대한 신뢰성을 점검해야 한다고 판단하였다.
- ③ ‘재원’과 ‘민수’는 모두, 1인 미디어 방송의 상업적 의도를 알아차린 경험을 근거로 1인 미디어 방송을 시청할 때 주의가 필요하다고 판단하였다.
- ④ ‘재원’은 ‘영진’과 달리, 자신이 본 여행 관련 1인 미디어 방송을 근거로 1인 미디어 방송의 소재가 다양하다고 판단하였다.
- ⑤ ‘영진’은 ‘지수’와 달리, 고정 시청자 수가 늘지 않는 1인 미디어 방송 사례를 근거로 1인 미디어 방송이 사회에 미치는 영향력에는 한계가 있다고 판단하였다.

* 확인 사항
○ 답안지의 해당란에 필요한 내용을 정확히 기입(표기)했는지 확인하시오.

제 1 교시

국어 영역(화법과 작문)

출수형

[35~37] 다음은 학생의 발표이다. 물음에 답하시오.

안녕하세요? 오늘 발표를 맡은 ○○○입니다. 개똥쑥에서 말라리아 치료 성분을 발견했다는 지난주 특강 내용 기억나시나요? (청중의 대답을 듣고) 네, 인류를 살리는 식물에 관한 얘기였죠. 이런 식물이 지구상에서 사라진 상황, 상상이 되시나요? (㉠ 화면을 보여 주며) 나무의 경우 30%에 해당하는 종이 멸종 위기라고 합니다. 또 다른 조사 결과에 따르면 (㉡ 화면을 보여 주며) 보시는 바와 같이 전체 식물 중 40%에 해당하는 종이 멸종 우려 수준이라고 합니다. 그래서 식물을 품고 있는 씨앗, 즉 종자의 보존은 중요합니다. 오늘 발표는 그 종자 보존과 관련된 내용입니다.

종자를 보존하기 위한 시설로 시드볼트가 있습니다. 종자와 금고를 합친 말인데, 용어가 어려우니 종자 금고라고 할게요. 종자 금고는 기후 변화나 전쟁 등 예기치 못한 재앙으로 인한 식물의 멸종을 막기 위해 지어진 종자 영구 보관 시설입니다. 여기서 잠깐 퀴즈를 내 볼게요. 종자 금고는 전 세계에 몇 군데 있을까요? (청중의 대답을 듣고) 아, 정답자가 없네요. 놀라지 마세요. (손가락 두 개를 펼쳐 보이며) 단 두 나라, 노르웨이와 우리나라에 있습니다.

인류의 미래를 지키는 데 일조하고자 지은 우리나라 종자 금고는 경북 봉화군에 있습니다. (㉢ 화면을 보여 주며) 화면 속 건물 아래쪽에 보이는 공간이 저장고가 있는 지하의 모습인데, 외부 영향을 최소화하기 위해 지하에 종자를 보관하고 있습니다. 우리나라뿐만 아니라 외국의 종자도 기탁받아 4천 중 넘게 보관하고 있는데, 저장고 내부는 종자의 발아를 억제해 장기 보관이 가능하도록 적정 온도와 습도를 유지하고 있습니다. 보관된 종자는 특수한 상황이 아니면 반출하지 않는데 식물의 멸종이나 자생지 파괴 등을 대비해 보관하고 있기 때문입니다.

종자를 지키는 일은 미래를 지키는 일입니다. 다음 세대에 물려주어야 할 살아 있는 유산인 씨앗. 씨앗을 보존하기 위한 노력의 일환인 우리나라의 종자 금고는 그런 점에서 의미가 크다고 할 수 있습니다. 제가 준비한 내용은 여기까지인데 궁금한 점을 질문 받고 발표를 마무리할까 합니다.

35. 위 발표자의 말하기 방식으로 가장 적절한 것은?

- ① 청중에게 친숙한 사례로 개념 간의 차이를 부각하고 있다.
- ② 비언어적 표현을 통해 청중의 행동 변화를 추구하고 있다.
- ③ 발표 중간중간에 청중의 질문을 받으며 청중과 상호 작용하고 있다.
- ④ 청중과 공유하고 있는 경험을 언급하여 청중의 주의를 환기하고 있다.
- ⑤ 발표 내용에 대한 청중의 이해 정도를 확인한 후 이어질 발표의 순서를 안내하고 있다.

36. 다음은 발표자가 보여 준 화면이다. 발표자의 시각 자료 활용에 대한 설명으로 가장 적절한 것은?

<p><멸종 위기에 처한 나무></p> <p>- 국제 식물원 보존 연맹(2021) -</p> <p>[화면 1]</p>	<p><멸종이 우려되는 식물></p> <p>- 영국 왕립 식물원(2020) -</p> <p>[화면 2]</p>	<p><우리나라 종자 보관 시설></p> <p>[화면 3]</p>
---	---	--

- ① [화면 1]은 매년 나무 종이 얼마나 감소하고 있는지를 보여주는 자료로 ㉠에 제시하였다.
- ② [화면 1]은 멸종 위기의 나무 중 중에서 종자가 보존되고 있는 종의 비율을 보여 주는 자료로 ㉠에 제시하였다.
- ③ [화면 2]는 전체 멸종 우려 종에서 식물 종이 차지하는 비율을 보여 주는 자료로 ㉡에 제시하였다.
- ④ [화면 3]은 외부 영향을 최소화하기 위해 종자를 지하에 보관하고 있음을 보여 주는 자료로 ㉢에 제시하였다.
- ⑤ [화면 3]은 지하 종자 저장고의 위치가 종자의 발아 상태에 따라 달라짐을 보여 주는 자료로 ㉢에 제시하였다.

37. 다음은 청자와 발표자가 나눈 질의응답의 일부이다. [A]에 들어갈 청자의 질문으로 적절하지 않은 것은?

청자: 발표 잘 들었습니다. 그런데 듣고 나서 궁금한 점이 생겨 질문합니다.

[A]

발표자: 그 내용은 발표에 없었네요. 추가로 그 내용에 대해 알려 드릴게요.

- ① 종자 금고는 현재 두 나라에 있다고 하셨는데, 두 나라의 종자 금고에는 어떤 차이점이 있나요?
- ② 기탁받은 종자를 보관하고 있다고 하셨는데, 종자를 기탁받는 절차는 어떻게 되나요?
- ③ 현재 보관 중인 종자 규모를 말씀하셨는데, 종자 금고에는 우리나라 종자만 보관하나요?
- ④ 적절한 온도를 유지해 종자를 보관한다고 말씀하셨는데, 적정 온도는 어떻게 되나요?
- ⑤ 종자 금고에 보관된 종자는 특수한 상황이 아니면 반출하지 않는다고 하셨는데, 반출했던 경우가 있나요?

[38~42] (가)는 학교 신문에 실을 글의 초고이고, (나)는 (가)를 수정하기 위한 대화이다. 물음에 답하시오.

(가)

청소년의 팬 상품 소비가 우려된다

일요일 오후에 방문해 본 우리 학교 근처의 한 ‘팬 상품’ 판매점. 옷이나 소품 등 연예인과 관련하여 판매되는 상품인 팬 상품을 사려는 청소년들로 북적였다. 최근 청소년들 사이에서 팬 상품의 인기가 뜨겁다. 국내 팬 상품 시장의 규모는 2020년 기준 약 2,200억 원으로 2014년과 비교해 크게 확대되었다.

하지만 청소년의 팬 상품 소비는 여러 가지 우려되는 점들이 있다. 우선 충동적으로 팬 상품을 소비하는 비율이 높다. ① 2020년에 실시한 설문 조사에 따르면 약 67%가 충동적으로 팬 상품을 산 적이 있다고 응답했다. 이러한 일회성 소비는 잘못된 소비 습관의 형성으로 이어질 수 있다.

다음으로 과시적 소비도 문제로 지적된다. 사회학자 유△△ 교수는 “청소년의 과시적인 팬 상품 소비는 남과 차별화하고 싶은 욕구의 그릇된 발현이다.”라고 그 원인을 밝혔다. 과시적인 팬 상품 소비는 물질적인 요소로 자신을 드러내야 한다는 잘못된 가치관을 형성하게 할 수 있다.

마지막으로 소외감을 느끼지 않으려고 팬 상품을 소비하는 일 역시 우려된다. 1학년 정○○은 “친구들은 다 갖고 있는데 나만 없으면 소외감을 느낄까 봐 산 적도 많아요.”라며 인터뷰 과정에서 속마음을 드러내었다.

따라서 팬 상품 소비에 대한 청소년들의 바람직한 태도가 요구된다. 정신과 전문의 박□□의 저서 『청소년의 팬 상품 소비문화』에서 언급하였듯이 청소년들은 합리적이고 주체적인 소비 태도를 갖출 필요가 있다. 물론 기업이 디자인과 실용성을 갖춘 팬 상품을 판매하는 일이 선행되어야 한다.

(나)

학생 1: 청소년의 팬 상품 소비를 다룬 초고를 검토할 차례지?

학생 2: 응, 초고는 내가 작성했어. 편집부장은 조금 늦는데, 우리부터 의견 나누고 있지.

학생 1: 그래. 그런데 초고에 부정적인 관점의 내용만 제시했는데?

학생 2: 친구들을 보면 우려스럽다는 생각이 들 때가 많아. 학생들이 팬 상품 소비에 대해 바람직한 태도를 지녔으면 해서 그렇게 썼어.

학생 1: 그런데 긍정적인 면도 분명 있잖아. 즐거움이나 행복과 같은 정서적 만족감을 느낄 수 있고, 관심사가 같은 친구들끼리 더욱 친밀해지기도 하고. 그러니 두 관점의 내용을 균형 있게 제시해야 할 것 같아.

학생 2: 나도 그런 긍정적인 면이 있다는 의견에 동의해. 하지만 주변 친구들을 보면 우려되는 점이 더 커 보여. 팬 상품 소비의 바람직한 태도를 강조하려면 우려되는 면을 부각하는 게 맞지 않을까?

학생 3: (들어오며) 회의에 늦어서 정말 미안해. 회의의 시작 시간을 착각했어.

학생 1: 팬잖아. 이제 막 시작했어.

학생 2: 너도 두 관점을 모두 제시하는 게 낫다고 생각해? [C]

학생 3: (어리둥절해하며) 두 관점이라니 무슨 말이야? [C]

학생 1: 방금까지 청소년의 팬 상품 소비에 대해 긍정하든 관점과 우려하는 관점의 내용을 균형 있게 다룰지, 우려하는 관점의 내용만 다룰지 논의 중이었어. [D]

학생 3: 아, 그랬구나. 판매 수익 기부처럼 팬 상품 소비가 사회에 선한 영향력을 미치기도 하잖아. 학생들이 균형 잡힌 시각에서 바람직한 태도에 대해 생각해 볼 수 있게, 팬찮다면 두 관점의 내용을 모두 글에 담아 줄 수 있어? [E]

학생 2: 듣고 보니 내가 너무 우려되는 점만 강조하려 한 것 같아. 팬 상품 소비의 긍정적인 면에 대한 내용을 추가해 볼게.

학생 1: 좋아. 그러면 제목도 그에 맞게 수정 부탁해.

학생 2: 알겠어.

학생 1: 다음으로 초고의 세부 내용을 검토해 보자.

학생 3: 2문단은 충동적 소비를 다루고 있잖아. 그러니 마지막 문장의 일회성 소비라는 표현은 적절해 보이지 않아.

학생 2: 다시 보니 그렇네. 문단의 중심 내용과 어울리는 표현으로 교체할게.

학생 1: 같은 문단에서 설문 조사 자료를 인용할 때 빠뜨린 게 있어. [A]

학생 2: 설문 조사 자료의 내용을 믿기 어려운 문제가 있겠구나. 확인해서 수정할게.

학생 1: 혹시 더 검토할 부분이 있을까?

학생 3: 마지막 문단에 글의 초점에서 벗어나는 내용이 있으니 삭제가 필요해 보여.

학생 1: 아, 그리고 팬 상품 시장의 규모가 확대되었음을 강조하려면 비교 기준이 되는 해외 팬 상품 시장의 규모를 밝혀야 할 것 같아.

학생 2: 둘 다 좋은 의견이야. 반영해서 수정할게.

학생 1: 그럼 오늘 논의한 내용을 모두 잘 반영해서 다음 회의 때 확인하자.

학생 2, 3: 그래. 좋아.

38. (가)에 활용된 글쓰기 방법으로 가장 적절한 것은?

- ① 담화 표지로 문단 간의 연결 관계를 드러낸다.
- ② 특정 이론을 활용하여 중심 화제의 개념을 제시한다.
- ③ 다른 나라의 사례와 대조하여 문제 해결의 필요성을 강조한다.
- ④ 예상되는 반론을 제시하고 이를 반박하여 글의 설득력을 높인다.
- ⑤ 중심 화제에 대한 인식을 시기별로 제시하여 인식의 변화 과정을 드러낸다.

39. 다음은 (가)를 작성하기 위해 쓴 메모이다. ㉠~㉣가 (가)에 반영된 양상으로 적절하지 않은 것은?

- 팬 상품의 인기 ㉠
- 팬 상품 소비에서 우려되는 점
- 충동적 소비 ㉡
- 과시적 소비 ㉢
- 소외감을 느끼지 않으려고 하는 소비 ㉣
- 팬 상품 소비의 바람직한 태도 ㉤

- ① ㉠: 현장을 방문하여 목격한 팬 상품 판매점의 분위기를 제시하였다.
- ② ㉡: 글쓴이 자신의 경험을 근거로 들어 충동적인 팬 상품 소비 태도가 청소년에 미치는 부정적 영향을 제시하였다.
- ③ ㉢: 전문가의 견해를 인용하여 팬 상품을 과시적으로 소비하는 행위의 심리적 원인을 제시하였다.
- ④ ㉣: 학생을 인터뷰하여 팬 상품을 소비하는 이유가 소외감과 관련 있음을 제시하였다.
- ⑤ ㉤: 관련 저서를 근거로 들어 청소년들은 합리적이고 주체적인 소비 태도를 갖출 필요가 있음을 제시하였다.

40. 다음 자료를 바탕으로 [A]~[E]의 대화 참여자의 발화를 이해한 내용으로 적절하지 않은 것은? [3점]

[자료 1]
대화 상황에서 자신의 말이 상대방에게 미칠 영향을 고려하며 상대방을 배려하는 태도를 가져야 한다. 이를 위해 ㉠ 상대방의 부담을 덜어 주기, ㉡ 문제의 원인을 자신의 탓으로 돌리기, ㉢ 상대방의 의견과 일치되는 점을 언급한 후 자신의 의견 제시하기 등을 활용할 수 있다.

[자료 2]
대화 참여자들이 ㉣ 대화 상황과 관련한 맥락을 공유하는 일은 중요하다. 맥락이 공유되지 않아 ㉤ 대화의 흐름을 이해하지 못한 경우 의사소통에 어려움을 겪을 수 있다.

- ① [A]: ‘학생 2’의 발화는 상대방과 의견이 다름을 제시하기 전에 공통되는 의견부터 말하고 있다는 점에서, ㉡에 해당한다.
- ② [B]: ‘학생 1’의 발화는 상대방이 회의에 늦은 것을 상대방의 탓으로 돌리지 않고 있다는 점에서, ㉣에 해당한다.
- ③ [C]: ‘학생 3’의 발화는 상대방의 물음에 대한 답변을 하는 대신 되묻고 있다는 점에서, ㉣에 해당한다.
- ④ [D]: ‘학생 1’의 발화는 회의에서 논의 중인 내용을 전달하고 있다는 점에서, ㉡에 해당한다.
- ⑤ [E]: ‘학생 3’의 발화는 질문의 형식을 활용함으로써 명령형으로 표현했을 때보다 상대방의 부담을 완화한다는 점에서, ㉢에 해당한다.

41. ㉠과 (나)의 대화 상황을 고려할 때, ㉡에 들어갈 말로 가장 적절한 것은?

- ① 설문 조사가 언제 이루어졌는지를 밝히지 않았어.
- ② 설문 조사 자료를 인용하고 있음을 밝히지 않았어.
- ③ 설문 조사의 응답 결과를 순위대로 밝히지 않았어.
- ④ 설문 조사의 결과가 시사하는 점을 밝히지 않았어.
- ⑤ 설문 조사를 한 주체와 응답 대상을 밝히지 않았어.

42. (나)의 논의 내용을 반영하여, (가)를 고쳐 쓰기 위한 방안으로 가장 적절한 것은?

제목	○ ‘청소년의 팬 상품 소비 문제점과 해결 방안’으로 교체한다. ①
처음	○ 2014년도 국내 팬 상품 시장 규모에 관한 정보를 추가한다. ②
중간	○ ‘일회성 소비’를 ‘과시적 소비’로 교체한다. ③ ○ 팬 상품 소비가 과소비로 이어진다는 내용을 추가한다. ④
끝	○ 마지막 문장의 내용은 기업의 사회적 책임에 관한 내용으로 교체한다. ⑤

[43~45] (가)는 글쓰기를 위한 학생의 생각이고, (나)는 (가)를 바탕으로 쓴 학생의 초고이다. 물음에 답하시오.

(가) [학생의 생각]
학생회에서 체육 대회의 새 이름을 공모하기로 했다. 공모전과 관련해서 이름 짓기에 대한 글을 학교 누리집에 올리려고 해. 그럼 어떻게 구성하면 좋을까? ㉠ 공모전을 하는 이유를 언급하며 글을 시작하자. 그리고 ㉡ 이름 짓기의 효과를 제시해야지. ㉢ 이름 짓기의 방법도 설명하면 좋을 것 같아.

(나) [학생의 초고]
올해 체육 대회는 운동을 잘 못하는 학생들도 즐겁게 참여할 수 있는 새로운 프로그램으로 구성될 예정이다. 그래서 학생회에서는 올해부터 바뀌는 체육 대회의 특징이 잘 드러나는 이름이 필요하다고 판단해서 새 이름을 짓는 공모전을 열기로 했다. 이름이 무슨 영향을 미칠까 생각할 수도 있지만 이름 짓기의 효과는 생각보다 크다.
이름 짓기를 잘하면, 사람들에게 대상에 대한 긍정적인 이미지를 갖게 할 수 있다. 맛과 영양에 문제가 없지만 흠집이 있어 상품성이 떨어진 사과에 ‘등급 외 사과’ 대신 ‘보조개 사과’라는 이름을 붙여 이미지를 개선한 사례가 있다. 귀여운 보조개가 연상되는 이름으로 대상에 대한 인식을 변화시킨 것이다.
또한 이름 짓기를 잘하면, 사람들의 참여 동기를 이끌어 낼 수 있다. 지하철이나 버스에서 임산부가 우선적으로 앉을 수 있는 좌석의 이름은 ‘임산부 배려석’이다. 만약에 ‘임산부 양보석’

이라고 하면 자신이 앓을 자리를 남에게 내어 준다는 느낌을 갖게 한다. 하지만 ‘임산부 배려석’은 자신이 다른 사람을 배려하고 있다는 느낌을 갖게 하여 자발적으로 좌석을 양보할 수 있도록 한다.

그렇다면 이름 짓기는 어떻게 해야 할까? 먼저, 대상의 특성이 잘 드러나도록 표현해야 한다. 그리고 이름을 지나치게 생소하지 않게 지어야 한다. 이름이 지나치게 생소해서 이름의 의미를 이해하기 어려운 경우에는 사람들에게 수용되지 않을 수 있기 때문이다. 따라서 대상의 특성을 잘 드러내고 사람들이 이해하기 쉽도록 이름을 짓는 것이 중요하다. 또한 사람들이 기분 좋게 수용할 수 있도록 표현하는 것도 필요하다.

43. (가)의 ㉠~㉣을 (나)에 구체화한 내용으로 적절하지 않은 것은?

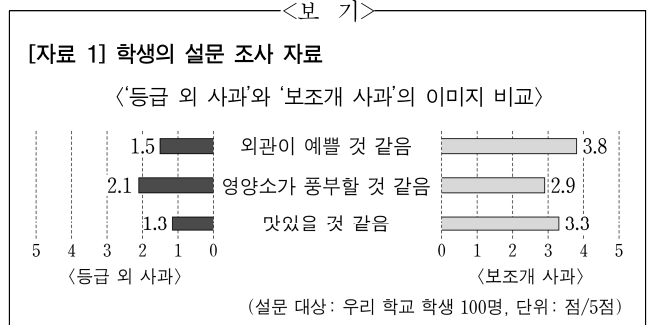
- ① ㉠: 체육 대회라는 이름에 대한 학생들의 부정적인 반응을 제시한다.
- ② ㉡: 올해부터 바뀌는 체육 대회의 특징이 잘 드러나는 새로운 이름이 필요함을 언급한다.
- ③ ㉢: 이름 짓기를 통해 이미지를 개선한 ‘보조개 사과’의 사례를 제시한다.
- ④ ㉣: ‘임산부 배려석’이라는 이름이 주는 효과를 ‘임산부 양보석’과 비교하여 제시한다.
- ⑤ ㉤: 이름 짓기를 할 때 사람들이 기분 좋게 수용할 수 있는 표현을 사용해야 함을 언급한다.

44. 다음은 (나)를 읽은 학생회장의 조언이다. 이를 반영하여 추가할 마지막 문단의 내용으로 가장 적절한 것은?

학생회장: 많은 학생들이 공모전에 참여할 수 있도록, 이름 짓기는 학생들에게 어려운 일이 아님을 밝혀 주면 좋겠어. 또한 2문단에서 언급한 효과와 관련하여 공모전 참여를 권유하면서 마무리하면 좋을 것 같아.

- ① 이름 짓기는 누구나 어렵지 않게 도전할 수 있는 일이다. 다만 이름을 지을 때 사람들이 이해하기 쉬운 표현을 사용해야 함을 유의하도록 한다.
- ② 이름 짓기는 지식과 경험이 풍부한 사람만이 할 수 있는 일은 아니다. 원활한 의사소통을 위해 이름 짓기의 효과를 이해하고 그 방법을 활용해 보자.
- ③ 지나치게 생소한 이름은 사람들에게 수용되지 않을 수 있다. 새로운 체육 대회의 긍정적 이미지를 느낄 수 있는 이름을 지어 이번 공모전에 참여하면 좋지 않을까?
- ④ 이름 짓기는 대상을 새롭게 바라보게 한다. 올해 새롭게 바뀔 체육 대회에 어울리는 참신한 이름이 지어진다면 체육 대회에 많은 학생들이 적극적으로 참여할 것이다.
- ⑤ 이름 짓기는 학생들도 충분히 할 수 있다. 새로운 체육 대회는 누구나 즐길 수 있다는 긍정적인 인식을 갖게 하는 좋은 이름을 지어 공모전에 도전해 보는 것은 어떨까?

45. <보기>는 (나)를 보완하기 위해 추가로 수집한 자료이다. 자료 활용 방안으로 적절하지 않은 것은? [3점]



[자료 2] 보고서 자료

〈이름 짓기의 사례〉

이름 구분	대한민국 구석구석	G4C
목적	국내 관광 활성화 캠페인 홍보	각종 정부 민원을 24시간 처리하는 누리집 홍보
의미	국내 구석구석에 가 볼 만한 장소가 많음.	시민을 위한 정부 (Government for Citizen)
결과	국내 관광에 대한 인식을 개선하여 관광객이 증가하는 데 기여함.	이름이 대상의 특성을 잘 드러내지 못하고 지나치게 생소해 의미 파악이 어렵다는 지적에 ‘민원24’로 바꾸자 인지도가 향상됨.

- ① [자료 1]: ‘등급 외 사과’보다 ‘보조개 사과’가 외관과 맛 항목의 점수가 높다는 점을, 이름 짓기가 대상에 대한 인식을 변화시켰다는 근거로 2문단에 활용해야겠어.
- ② [자료 1]: ‘보조개 사과’와 ‘등급 외 사과’의 영양소 항목에서 점수 차이가 가장 작다는 점을, 이름 짓기가 대상에 대한 긍정적 이미지를 갖게 할 수 있다는 근거로 2문단에 활용해야겠어.
- ③ [자료 2]: ‘대한민국 구석구석’이라는 이름이 관광객의 증가에 기여했다는 점을, 잘 지어진 이름이 참여 동기를 이끌어 낼 수 있다는 또 다른 사례로 3문단에 활용해야겠어.
- ④ [자료 2]: ‘G4C’라는 이름의 의미를 파악하기 어렵다는 점을, 이름이 지나치게 생소하여 사람들에게 받아들여지지 않은 사례로 4문단에 활용해야겠어.
- ⑤ [자료 2]: ‘민원24’라는 이름이 누리집의 인지도를 향상했다는 점을, 대상의 특성을 잘 드러내면서 이해하기 쉽게 이름을 짓는 것이 중요함을 보여 주는 사례로 4문단에 활용해야겠어.

*** 확인 사항**

- 답안지의 해당란에 필요한 내용을 정확히 기입(표기)했는지 확인 하시오.
- 이어서, 「선택과목(언어와 매체)」, 문제가 제시되오니, 자신이 선택한 과목인지 확인하십시오.

제 1 교시

국어 영역(언어와 매체)

출수형

[35~36] 다음 글을 읽고 물음에 답하시오.

국어에서는 명사가 동사나 형용사와 차례대로 결합하여 ‘손잡다’와 같은 합성 동사나 ‘쓸모없다’와 같은 합성 형용사가 만들어질 수 있다. 합성 동사와 합성 형용사를 묶어 합성 용언이라고 한다. 합성 용언은 크게 구성적 측면과 의미적 측면에서 분류할 수 있다.

먼저 구성적 측면에서 합성 용언은 그 구성 요소들이 맺는 문법적 관계에 따라 분류할 수 있다. 예를 들어 ‘쓸 만한 가치가 없다.’를 뜻하는 ㉠ ‘쓸모없다’는 명사 ‘쓸모’와 형용사 ‘없다’가 주어와 서술어의 관계를 보여 주고, ‘손을 마주 잡다.’를 뜻하는 ㉡ ‘손잡다’는 명사 ‘손’과 동사 ‘잡다’가 목적어와 서술어의 관계를 보여 준다. 그리고 ‘남에게 드러내어 뽐낼 만한 거리로 하다.’를 뜻하는 ㉢ ‘자랑삼다’는 명사 ‘자랑’과 동사 ‘삼다’가 부사어와 서술어의 관계를 보여 준다.

한편 의미적 측면에서 합성 용언은 그 구성 요소의 의미를 그대로 유지하는 경우와 구성 요소의 의미를 벗어나 새로운 의미를 획득한 경우로 분류할 수 있다. 가령 ‘쓸모없다’는 구성 요소인 ‘쓸모’와 ‘없다’의 의미를 그대로 유지한다. 반면 ‘주름 잡다’는 구성 요소인 ‘주름’과 ‘잡다’의 의미를 벗어나 ‘모든 일을 자기가 하고 싶은 대로 처리하다.’라는 새로운 의미를 획득한 경우이다. ‘주름잡다’의 이와 같은 의미가 구성 요소의 의미를 벗어나 새롭게 획득되었다는 사실은, ‘나는 바지에 주름 잡는 일이 너무 어렵다.’의 ‘주름 잡는’의 의미를 고려하면 더욱 분명히 드러난다.

그런데 구성 요소의 의미를 벗어나 새로운 의미를 획득한 합성 용언 중에는 필수 부사어를 요구하는 경우가 있다. 예를 들어 ‘불타다’가 ‘나는 지금 학구열에 불타고 있다.’에서와 같이 ‘의욕이나 정열 따위가 끓어오르다.’라는 새로운 의미를 획득한 경우에는 ‘학구열에’라는 필수 부사어를 요구한다. 이러한 사실은 ‘불타다’가 ‘장작이 지금 불타고 있다.’에서와 같이 구성 요소의 의미를 그대로 유지하는 경우에는 필수 부사어를 요구하지 않는다는 점과 비교할 때 더 분명해진다.

35. 윗글을 읽고 이해한 내용으로 적절하지 않은 것은?

- ① ‘나는 시장에서 책가방을 값싸게 샀다.’의 ‘값싸게’는 구성적 측면에서 ㉠과 동일한 유형의 합성 용언이겠군.
- ② ‘나는 눈부신 태양 아래에 서 있었다.’의 ‘눈부신’은 구성적 측면에서 ㉠과 동일한 유형의 합성 용언이겠군.
- ③ ‘누나는 나를 보자마자 뒤돌아 앉았다.’의 ‘뒤돌아’는 구성적 측면에서 ㉠과 동일한 유형의 합성 용언이겠군.
- ④ ‘언니는 밤새워 숙제를 다 마무리했다.’의 ‘밤새워’는 구성적 측면에서 ㉠과 동일한 유형의 합성 용언이겠군.
- ⑤ ‘큰형은 앞서서 골목을 걷기 시작했다.’의 ‘앞서서’는 구성적 측면에서 ㉢과 동일한 유형의 합성 용언이겠군.

36. 윗글을 바탕으로 <보기>의 ㉠~㉣를 탐구한 내용으로 적절한 것은?

—<보 기>—

- 그는 학문에 대한 깨달음에 ㉠ 목말라 있다.
- 그는 이 과자를 간식으로 ㉡ 접적어 두었다.
- 그녀는 요즘 야식과 ㉢ 담쌓고 지내고 있다.
- 그녀는 노래 실력이 아직 ㉣ 녹슬지 않았다.
- 그녀는 최신 이론에 마침내 ㉤ 눈뜨게 됐다.

- ① ㉠: 구성 요소의 의미를 그대로 유지하고 필수 부사어를 요구한다.
- ② ㉡: 구성 요소의 의미를 그대로 유지하고 필수 부사어를 요구하지 않는다.
- ③ ㉢: 구성 요소의 의미를 벗어나 새로운 의미를 획득했고 필수 부사어를 요구한다.
- ④ ㉣: 구성 요소의 의미를 벗어나 새로운 의미를 획득했고 필수 부사어를 요구한다.
- ⑤ ㉤: 구성 요소의 의미를 벗어나 새로운 의미를 획득했고 필수 부사어를 요구하지 않는다.

37. <보기>의 ㉠~㉣에 대한 이해로 적절한 것은? [3점]

—<보 기>—

국어의 어미는 용언 어간에 붙어 여러 가지 문법적인 기능을 수행한다. 어미는 선어말 어미와 어말 어미로 나누어진다. 선어말 어미는 용언 어간과 어말 어미 사이에 들어가는 것으로 시제나 높임과 같은 문법적 의미를 나타낸다. 선어말 어미는 하나 혹은 둘 이상이 쓰일 수도 있고 아예 쓰이지 않을 수도 있다. 한편 어말 어미에는 종결 어미, 연결 어미, 전성 어미가 있다. 어말 어미는 선어말 어미와 달리 하나만 붙고, 반드시 있어야 한다.

- 머무시는 동안 ㉠ 즐거우셨길 바랍니다.
- 이 부분에서 물이 ㉡ 솟을 가능성이 높다.
- ㉢ 번거로우시겠지만 서류를 챙겨 주세요.
- 시원한 식혜를 먹고 갈증이 싹 ㉣ 가셨구나.
- 항구에 ㉤ 다다른 배는 새로운 항해를 준비했다.

- ① ㉠: 선어말 어미 두 개와 연결 어미가 사용되었다.
- ② ㉡: 선어말 어미 없이 전성 어미가 사용되었다.
- ③ ㉢: 선어말 어미 세 개와 연결 어미가 사용되었다.
- ④ ㉣: 선어말 어미 두 개와 종결 어미가 사용되었다.
- ⑤ ㉤: 선어말 어미 한 개와 전성 어미가 사용되었다.

38. <보기>의 ㉠, ㉡에 해당하는 예거리 묶임 것으로 적절한 것은?

<보 기>

국어의 부정에는 ‘안’이나 ‘-지 않다’를 사용하는 ‘의지 부정’과 ‘못’이나 ‘-지 못하다’를 사용하는 ‘능력 부정’이 있다고 알려져 있다. 그러나 ‘안’이나 ‘-지 않다’가 사용된 부정문이 주어의 의지와 무관한 ‘단순 부정’을 나타내는 경우도 많다. ㉠ 형용사가 서술어로 쓰이면 ‘안’이나 ‘-지 않다’는 단순 부정을 나타낸다. 형용사가 나타내는 성질이나 상태에는 주어의 의지가 작용할 수 없기 때문이다. ㉡ 동사가 서술어로 쓰이는 경우에도 주어가 의지를 가지지 못하는 무정물이면 ‘안’이나 ‘-지 않다’가 단순 부정을 나타낸다. 또한 동사가 서술어로 쓰이고 주어가 유정물이더라도 ‘나는 깜빡 잊고 약을 안 먹었다.’에서와 같이 ‘안’이 단순 부정을 나타낼 수 있다.

- ① ㉠: 옛날엔 통신 기술이 발달하지 않았다.
㉡: 주문한 옷이 아직도 도착하지 않았다.
- ② ㉠: 이 문제집은 별로 어렵지 않더라.
㉡: 저는 이 은혜를 잊지 않겠습니다.
- ③ ㉠: 나는 그 이야기가 궁금하지 않아.
㉡: 동생이 오늘 우산을 안 가져갔어.
- ④ ㉠: 내 얘기에 고모는 놀라지 않았다.
㉡: 이 물질은 전기가 통하지 않는다.
- ⑤ ㉠: 밤바다가 그리 고요하지는 않네.
㉡: 아주 오래간만에 비가 안 온다.

39. [A]에 들어갈 말로 적절한 것은?

학생: 선생님, 표준 발음법 제18항을 보다가 궁금한 점이 생겼어요. 이 조항에서 ‘ㄱ, ㄷ, ㅂ’ 옆의 괄호 안에 다른 받침들이 포함된 것은 무엇을 나타내나요?

제18항 받침 ‘ㄱ(ㄱ, ㅋ, ㆁ, ㄷ), ㄷ(ㅌ, ㅍ, ㅊ, ㅌ, ㅍ, ㅊ), ㅂ(ㅍ, ㅌ, ㅍ, ㅌ)’은 ‘ㄴ, ㄹ’ 앞에서 [ㅇ, ㄴ, ㄹ]으로 발음한다.

선생님: 좋은 질문이에요. 그건 받침이 ‘ㄱ, ㄷ, ㅂ’이 아니라도, 음운 변동의 결과로 그 발음이 [ㄱ, ㄷ, ㅂ]으로 바뀌면 비음화 현상이 적용될 수 있다는 사실을 나타낸 거예요.

학생: 아, 그렇다면 [A] 비음화 현상이 적용된 거네요?

선생님: 네, 맞아요.

- ① ‘뱌만[방만]’은 자음군 단순화가 적용된 후
- ② ‘뽉넛다[퐁넛따]’는 자음군 단순화가 적용된 후
- ③ ‘값만[감만]’은 음절의 끝소리 규칙이 적용된 후
- ④ ‘겉늬다[견늬따]’는 음절의 끝소리 규칙이 적용된 후
- ⑤ ‘호박잎[호방닙]’은 음절의 끝소리 규칙이 적용된 후

[40~42] (가)는 학습 활동이고, (나)는 학생이 (가)를 수행하기 위해 활용한 전자책의 일부이다. 물음에 답하시오.

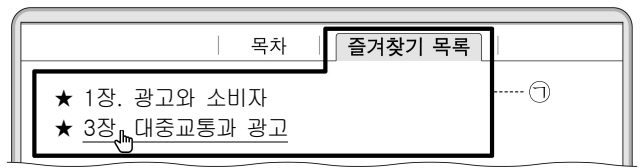
(가)

[학습 활동] 다음 상황을 바탕으로, ○○구청 관계자의 입장에서 효과적인 광고 방안을 발표해 봅시다.

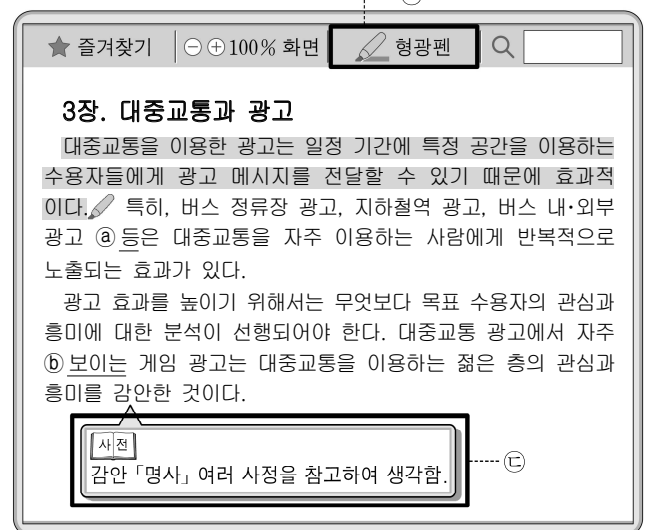
○○구청에서 ‘청소년 문화 한마당’을 기획하면서, ○○구 고등학생들을 대상으로 한 홍보 방안을 마련하고자 한다. 대중교통 광고의 효과를 바탕으로 학생들이 주로 이용하는 버스를 활용하여 광고 계획을 수립하기로 한다.

(나)

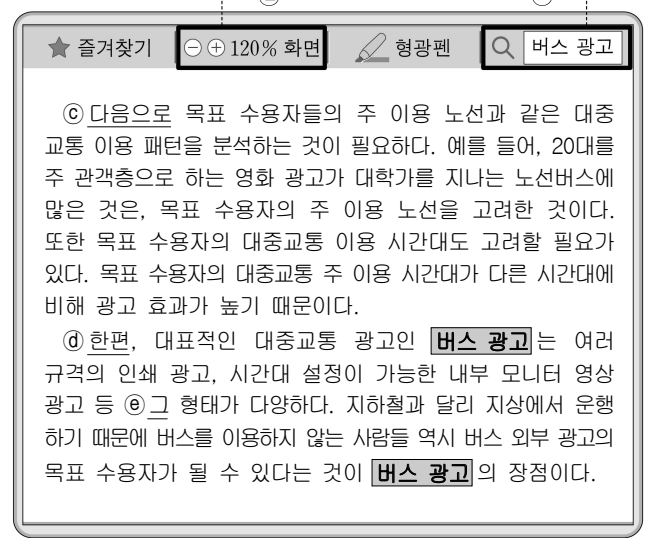
[화면 1]



[화면 2]



[화면 3]



40. <보기>는 (나)의 전자책을 활용한 학생의 반응이다. 이를 바탕으로 (나)를 이해한 내용으로 적절하지 않은 것은?

<보 기>

전자책은 중요한 부분에 강조 표시를 할 수 있다는 점이 종이 책과 비슷했어. 하지만 다시 봐야 할 내용을 선택해 별도의 목록으로 만들거나 어구를 검색해 원하는 정보에 더 쉽게 접근할 수 있다는 점은 종이 책과 달랐어. 책에서 모르는 단어가 나왔을 때, 사전을 찾아본 결과를 한 화면에서 바로 확인할 수 있어서 내용을 빠르게 이해했어. 또 화면 배율을 조정해 글자 크기를 조절하니 읽기에 편했어.

- ① ㉠에 1, 3장이 포함된 것은 학생이 해당 장의 내용을 다시 볼 필요가 있다고 판단했기 때문이군.
- ② ㉡을 통해 대중교통을 이용한 광고가 효과적인 이유를 언급한 부분에 강조 표시가 된 것은 학생이 해당 문장을 중요하다고 판단했기 때문이군.
- ③ ㉢의 '감안'에 대한 사전 찾기 결과는 [화면 2]에서 본문과 함께 제시되어 학생의 글 읽기에 도움을 주었군.
- ④ ㉣을 통해 [화면 3]의 글자 크기가 [화면 2]보다 커진 것은 학생의 읽기 편의성을 높여 주었군.
- ⑤ ㉤의 결과가 [화면 3]에 표시된 것은 학생이 '버스 광고'를 쉽게 찾아 버스 광고의 제작 기간을 확인하는 데 도움을 주었군.

41. 다음은 학생이 (가)를 수행하는 과정에서 (나)를 바탕으로 작성한 메모이다. 이에 대한 이해로 적절하지 않은 것은?

- 메모 1: '청소년 문화 한마당'에 ○○구 고등학생들이 좋아할 공연 프로그램이 많이 준비되어 있음을 광고에서 강조하면 효과적이겠다.
- 메모 2: 버스 정류장이 아니라 버스 내·외부에 광고물을 부착하고, ○○구 고등학생들이 주로 이용하는 10번이나 12번 버스에 광고를 게시하면 효과적이겠다.
- 메모 3: 등·하교 시간에 집중적으로 광고를 하기 위해 버스 내부의 모니터 영상 광고를 이용하고, 도보 통학 학생들에게도 홍보하기 위해 버스 외부의 옆면과 뒷면에도 광고를 게시하면 효과적이겠다.

- ① '메모 1'에서, 광고에서 부각할 내용을 선정한 것은 (나)에 제시된 목표 수용자와 관련하여 우선적으로 분석해야 할 요소를 고려한 것이겠군.
- ② '메모 2'에서, 정류장 광고와 버스 내·외부 광고 중 후자를 선택한 것은 (나)에 제시된 반복 노출 효과의 유무라는 기준을 고려한 것이겠군.
- ③ '메모 3'에서, 버스 노선 중에서 특정 노선을 선택한 것은 (나)에 제시된 영화 광고의 예처럼 목표 수용자의 대중교통 이용 패턴을 고려한 것이겠군.

- ④ '메모 3'에서, 광고 게시 시간대를 설정할 수 있는 광고 형태를 제안하려는 것은 (나)에 제시된 목표 수용자의 대중교통 이용 시간이라는 기준을 고려한 것이겠군.
- ⑤ '메모 3'에서, 버스 옆면과 뒷면 광고가 필요하다고 판단한 것은 (나)에 제시된 버스 외부 광고의 장점을 고려한 것이겠군.

42. ㉠~㉥에 대한 설명으로 적절하지 않은 것은?

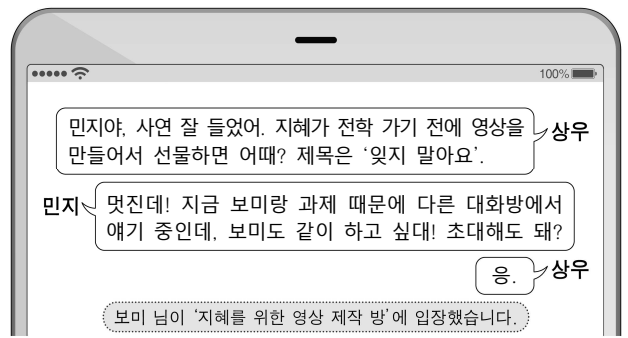
- ① ㉠ a: 대중교통을 이용한 광고의 종류가 여럿임을 명시하기 위해 사용하였다.
- ② ㉠ b: 젊은 층의 게임 광고 수용에 대한 자발적 의지를 나타내기 위해 사용하였다.
- ③ ㉠ c: 광고의 효과를 높이기 위해 분석해야 할 요소가 더 존재함을 드러내기 위해 사용하였다.
- ④ ㉠ d: 목표 수용자 분석과는 다른 내용으로 전환됨을 나타내기 위해 사용하였다.
- ⑤ ㉠ e: 앞에 나온 표현을 그대로 반복하지 않고 대신하기 위해 사용하였다.

[43~45] (가)는 교내 방송의 일부이고, (나)는 (가)를 들은 학생들이 휴대 전화 메시지로 나눈 대화의 일부이다. 물음에 답하시오.

(가)

진행자: 방송을 듣고 계신 ○○고 여러분, 매주 수요일 마지막 순서는 청취자의 사연을 소개하는 시간이죠. 어제까지 많은 사연이 왔는데요, 시간 관계상 하나만 읽어 드릴게요. (잔잔한 배경 음악) "3학년 1반 이민지입니다. 제가 며칠 전 운동장에서 다쳤을 때 우리 반 지혜가 응급 처치를 해 줬어요. 우리 반에서 인기가 많은 친구인데, 이 친구가 곧 전학을 가요. 헤어지기 아쉬운 마음을 담아 □□의 노래 <다시 만날 우리들>을 신청합니다."라고 하셨네요. 신청곡 들려드리면서 오늘 방송 마무리할게요.

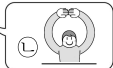
(나)



우리 셋이 계속 얘기 나눠야 하니까 대화방 목록에서 찾기가 쉽게 방 이름을 붙였어. 보미야, 어서 와. **상우**

응. ^^ ㉠ 민지한테 얘기 다 들었어. 상우야, 어떤 장면 찍을 거야? **보미**

지혜가 학교에 얽힌 추억을 기억할 수 있게 학교의 여러 공간을 담으면 좋겠어. 민지야, 네가 출연하면 어때? **상우**

 **민지**

그럼 첫 장면으로 교문에서 운동장까지 걸어가는 네 모습을 찍어서 찍을게. 네가 교문과 운동장에서 카메라를 보면서 지혜랑 얘기하듯이 말해. **상우**

알겠어. **민지**

그 다음에 교실로 올라가서 지혜가 즐겨 보던 운동장을 찍자. 지혜가 5층에서 운동장 바라보는 걸 좋아했거든. **상우**

그럼 운동장에 ♥를 크게 그리고, 민지가 사연으로 신청했던 노래의 제목을 그 안에 적어 놓자. 그렇게 하면 우리 마음이 드러날 것 같아. **보미**

오, 그렇게 찍자. **상우**

㉡ 아까 학교에 얽힌 추억을 지혜가 기억하면 좋겠다고 했으니까, 운동장에서는 지혜가 날 도와줬던 그때를 떠올리면서 지혜한테 얘기하듯이 말하면 되겠지? **민지**


좋아. 마지막에 우리가 지혜에게 하고 싶은 말을 하는 장면을 넣자. 영상 제목과 어울리게 '함께한 순간들 잊지 마.'라고 말할까? **상우**

그래, 우리가 세 글자씩 말하고, 화면에는 그 말이란 문장으로 보이도록 하면 어때? 자막은 내가 넣을게. **보미**

응. 근데 민지야, 생각해 보니 교문에서 운동장까지 꽤 먼데 네가 운동장으로 이동하는 과정은 빠고 찍자. 교문과 운동장에서 각각 찍고 편집해서 이어 붙이자. **상우**

알겠어. ㉢ 대화 내용을 다시 보니 장면 구상이나 각자 역할은 얘기했는데 촬영 날짜는 안 정했네. **민지**

그럼 아래 투표함에 날짜를 몇 개 올릴 테니까 각자 가능한 날짜를 선택해 줘. **상우**

 투표 제목: 촬영 날짜 선택





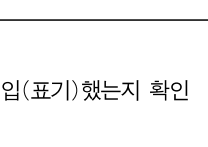
43. (가), (나)에 드러나 있는 매체의 특성을 이해한 것으로 가장 적절한 것은?

- ① (가)에서는 정보를 전달할 수 있는 시간의 제약을 고려하여 정보의 양을 조절하고 있다.
- ② (나)에서는 불특정 다수의 수용자에게 정보를 제공하고 있다.
- ③ (가)에서는 (나)와 달리 대화 목적에 따라 또 다른 온라인 대화 공간을 설정하고 있다.
- ④ (나)에서는 (가)와 달리 음성 언어에 음향을 결합하여 정보를 생산하고 있다.
- ⑤ (가)와 (나)에서는 모두 정보 생산자가 정보 수용자의 반응에 따라 정보 제시 순서를 바꾸고 있다.

44. ㉠~㉣에 드러난 의사소통 방식에 대한 이해로 적절하지 않은 것은?

- ① ㉠: 새롭게 대화에 참여한 '보미'는 공유된 맥락을 기반으로 '상우'에게 질문하고 있다.
- ② ㉡: 동의의 뜻을 시각적 이미지로 제시하여 '상우'의 제안을 수락하고 있다.
- ③ ㉢: '상우'의 이전 발화 중 일부를 재진술하면서 영상 제작에 관한 그의 의견에 이의를 제기하고 있다.
- ④ ㉣: 진행된 대화 내용을 점검하여 영상 촬영과 관련해서 추가적으로 논의할 내용을 언급하고 있다.
- ⑤ ㉤: 의견을 취합할 수 있는 기능을 활용하여 촬영 날짜를 선택하기 위한 의사 결정에 참여해 줄 것을 요청하고 있다.

45. (나)의 대화 내용을 반영한 '영상 제작 계획'으로 적절하지 않은 것은? [3점]

영상 제작 계획	장면 스케치
① 교문에서부터 운동장까지 끊지 않고 촬영하여 지혜가 여러 공간에 얽힌 추억을 떠올릴 수 있도록 연출해야겠어.	
② 학교 공간을 촬영할 때, 민지가 지혜와 대화하는 듯한 느낌을 드러내야겠어.	
③ 지혜가 바라보던 운동장을 위에서 아래로 내려다보는 각도로 교실에서 촬영해야겠어.	
④ 운동장에 그린 하트 모양의 그림에 '다시 만날 우리들'이라는 글자가 적힌 장면을 촬영하여 영상을 제작하는 우리의 마음을 드러내야겠어.	
⑤ 우리가 다 같이 등장해서 '함께한', '순간들', '잊지 마'라고 나눠서 말한 내용이 하나의 문장처럼 보이게 자막을 삽입해야겠어.	

* 확인 사항

○ 답안지의 해당란에 필요한 내용을 정확히 기입(표기)했는지 확인 하시오.

제 1 교시

국어 영역(화법과 작문)

출수형

[35~37] 다음은 텃밭 가꾸기를 안내하기 위한 사례 발표이다. 물음에 답하시오.

안녕하세요. 텃밭 선배 ○○○입니다. 잘 들리시나요? (청중의 반응을 살피며 큰 목소리로) 잘 안 들리시는 것 같으니 좀 더 크게 말씀드릴게요. 저는 텃밭을 처음 가꿀 때 가정에서 필요한 다양한 작물을 심고 싶었어요. 아마 15제곱미터 정도의 좁은 텃밭을 가꾸기 시작하시는 여러분도 비슷한 마음이실 거예요. 그러면 어떻게 해야 할까요? (잠시 뒤에) 작물을 심기 전에 효율적인 배치를 위해 작물 배치도를 그려 보면 도움이 됩니다.

(화면에 자료를 제시하며) 왼쪽은 제가 첫해 심은 작물의 배치도이고, 그 옆은 다음 해에 그것을 수정한 배치도입니다. 첫해 배치에는 두 가지 문제가 있었는데요, 우선 작물의 키를 고려하지 않았다는 점이에요. 해는 동쪽에서 떠서 한낮에 남쪽을 지나 서쪽으로 지고 해가 떠 있는 반대 방향으로 그림자가 생기죠. 작물은 광합성이 많이 이루어지는 오전부터 한낮까지 그림자의 영향을 최소한으로 받아야 잘 자랄 수 있어요. 이를 고려해 키가 작은 작물을 동쪽과 남쪽에 배치해야 해요. (자료를 가리키며) 그런데 보시는 것처럼 상대적으로 키가 큰 고추와 옥수수를 동쪽에 배치하여 상추와 감자에 그늘이 많이 생겼어요.

두 번째 문제는 작물의 재배 기간을 고려하지 않았다는 점이었어요. (자료를 가리키며) 제가 4월부터 텃밭을 가꾸기 시작했는데 8월에 옥수수를 수확한 후 같은 자리에 배추를 심었어요. 그런데 문제는 남쪽에 심은 고추의 재배 기간이었어요. 고추 재배가 10월까지 계속되는 바람에 배추가 광합성을 많이 하지 못했거든요. 그래서 좁은 땅을 효율적으로 사용하기 위해 기존 작물을 수확하고 다른 작물로 교체할 때에는 주변 작물의 재배 기간도 함께 고려하여 배치해야 한다는 것을 알았어요.

(자료를 다시 가리키며) 다음 해에는 이러한 실패를 교훈 삼아 작물의 키 순서에 따라 작은 것부터 상추는 남동쪽, 감자는 북동쪽, 고추는 남서쪽, 옥수수는 북서쪽에 배치했어요. 그리고 감자 수확 이후 재배 기간과 주변 작물의 키를 고려해 감자 위치에 배추를 심었더니 첫해와 동일한 위치임에도 배추가 더 잘 자랐어요.

좁은 텃밭에 다양한 작물을 잘 기르고 싶으신가요? 그렇다면 배치도를 그려 효율적으로 텃밭을 가꾸 보세요. 맘을 흘려 손수 먹거리를 수확하는 기쁨을 누리실 수 있을 겁니다.

35. 위 발표자의 말하기에 대한 설명으로 적절하지 않은 것은?

- ① 그림을 그리면서 설명을 하여 청중의 이해를 돕고 있다.
- ② 준언어적 표현을 조절하여 발표의 전달력을 높이고 있다.
- ③ 자신의 경험에 비추어 청중의 관심을 짐작하여 말하고 있다.
- ④ 질문하고 답하는 방식을 사용하여 발표 내용을 전달하고 있다.
- ⑤ 청중이 얻을 수 있는 효용을 제시하며 실천을 권유하고 있다.

36. 발표자의 자료 활용 계획 중 발표에 반영되지 않은 것은? [3점]

[자료 1]		[자료 2]	
N 4		N 4	
감자	옥수수 (배추로 교체)	옥수수	감자 (배추로 교체)
상추	고추	고추	상추
첫해 배치도		다음 해 배치도	

- ① 상추보다 키가 큰 고추가 상추의 동쪽에 배치되어 상추에 그늘이 많이 생겼음을 [자료 1]을 활용하여 설명해야지.
- ② 옥수수를 수확하고 나서 심은 배추가 고추 때문에 광합성이 부족했음을 [자료 1]을 활용하여 설명해야지.
- ③ 작물들의 키 순서를 고려하여 감자를 북동쪽에 배치했음을 [자료 2]를 활용하여 설명해야지.
- ④ 키가 제일 큰 옥수수는 어느 위치에 심어도 잘 자랄 수 있었음을 [자료 1]과 [자료 2]를 활용하여 설명해야지.
- ⑤ 동일한 위치에서도 주변 작물에 따라 배추가 자라는 정도가 달랐음을 [자료 1]과 [자료 2]를 활용하여 설명해야지.

37. 발표 내용을 참고할 때 <보기>에 제시된 청중의 반응을 이해한 내용으로 가장 적절한 것은?

—<보 기>—

청자 1: 작물을 수확하고 난 후 다른 작물로 교체한 이유를 제시하지 않았는데, 작물을 교체한 이유가 뭘까?
 청자 2: 브로콜리가 케일보다 키가 크게 자란다고 알고 있어. 이번에 케일과 브로콜리를 심을 계획인데, 들은 것을 활용해야겠어.
 청자 3: 작물들의 키 순서만 알려 줘서, 작물들이 다 자랐을 때의 키를 알 수 없었어. 작물들의 키를 구체적으로 알려 주면 좋았겠어.

- ① 청자 1은 발표 내용의 정확한 이해를 바탕으로 발표 내용에서 보완할 점을 지적하고 있다.
- ② 청자 2는 자신이 알고 있던 사실과 발표 내용을 비교하며 발표에서 다른 정보의 문제점을 제시하고 있다.
- ③ 청자 3은 자신이 필요하다고 생각하는 내용이 다루어지지 않았음을 지적하며 아쉬워하고 있다.
- ④ 청자 1과 청자 2는 모두 자신의 과거 경험을 떠올리며 발표 내용에 의문을 제기하고 있다.
- ⑤ 청자 2와 청자 3은 모두 발표 내용이 적용되지 않는 예외적 상황이 있는지 검토하고 있다.

[38~42] (가)는 비평문을 쓰기 위해 학생들이 나는 대화이고, (나)는 이를 바탕으로 작성한 초고이다. 물음에 답하시오.

(가)

학생 1: '디스토피아 작품의 인기 현상'에 대한 글을 쓰기 위해 오늘 함께 이야기하기로 했는데 자료 좀 찾아봤어? 우리 동아리 이름으로 교지에 실을 글이니까 어떤 내용으로 구성하면 좋을지 이야기해 보자.

학생 2: 디스토피아의 정의부터 확인하고 시작하면 어떨까?

학생 1: 내가 그럴 줄 알고 사전에 찾아봤지. 디스토피아는 유토피아랑 반대되는 뜻으로 암울한 미래상을 의미해.

학생 3: 나는 기사를 검색해 봤는데 현실의 문제를 소재로 디스토피아적 세계를 형상화한 영화나 드라마가 요즘 엄청난 인기를 끌고 있다고 하더라고.

학생 2: ㉠ 나도 주변 친구들이 디스토피아 작품의 각종 소품을 사는 걸 보고 인기를 실감했어. 그런데 작품 속 세계를 충격적으로 표현한 자극적인 장면은 문제가 된다던데?

학생 3: 내가 봤던 기사에서도 그 점이 문제가 된다고 하더라고. 사람들이 자극적인 장면에 반복적으로 노출되면 불안감을 느끼고 현실에 대한 회의주의에 빠질 수 있다고.

학생 1: 자극적인 장면이 지금 우리가 사는 세상을 더 부정적으로 보게 만든다는 거구나. 그렇지?

학생 3: 맞아. 자극적인 장면은 메시지를 전달하기 위한 장치일 뿐인데, ㉡ 자극적인 장면이 주는 재미에 빠져서 작품이 담고 있는 메시지를 못 보는 게 문제가 되는 거지.

학생 2: 나는 디스토피아 소설을 찾아 읽어 봤어. 「멋진 신세계」라는 작품인데 과학 기술로 인간의 감정까지 통제하는 사회에 대한 이야기야. 꽤 오래전 작품인데도 작가가 그린 미래상이 대단히 실감나고 정교하게 표현되어서 놀라웠어.

학생 3: ㉢ 어, 나도 그 소설 봤는데, 과학 기술의 발전이 불행을 초래했는데도 사람들이 그걸 깨닫지 못하는 암울한 세상에 대한 이야기야.

학생 2: 오래전 작품인데 요즘에도 많이 읽히는 것은 디스토피아 작품의 인기 현상과 관련이 있는 것 같아.

학생 1: 아까 디스토피아 작품이 담고 있는 메시지에 대해 이야기 하다 말았잖아. 구체적인 메시지가 뭔지 알려 줄래?

학생 3: ㉣ 부정적인 미래상을 통해서 현재의 사회상을 비판한다는 거지.

학생 1: 디스토피아적 미래가 어차피 허구인데 어떻게 현재 사회를 비판한다는 건지 잘 모르겠는데?

학생 3: ㉤ 허구적 미래가 현재를 비판한다는 게 이해가 안 되는 거구나. 디스토피아 작품은 현재의 사회 문제가 극대화되면 미래에 나타날 수 있는 가상의 상황을 실감나게 표현해. 우리는 그걸 보면서 사회가 지닌 문제의 위험성을 미리 깨달을 수 있는 거야.

학생 1: 아, 그러니까 그런 암울한 세상이 오기 전에 경계하자는 메시지를 담고 있는 거구나.

학생 2: 응, 디스토피아 작품의 메시지에 대해 글에서 자세히 설명하면 독자들도 이해에 도움이 되겠다.

학생 1: 그래, 일단 내가 초고를 쓸 테니 나중에 점점 부탁해. 모두들 고마워.

(나)

디스토피아 작품의 인기 물이가 심상치 않다. 디스토피아를 다룬 영화와 드라마가 흥행하면서 '디스토피아 작품, 전 세계를 사로잡다'와 같은 제목의 기사가 쏟아지고 있다. 사전적 정의에 따르면 디스토피아는 부정적 측면이 극대화된 암울한 미래상이다. 유토피아와 마찬가지로 현실 어디에도 존재하지 않는 세계를 뜻하지만, 긍정적 의미를 지니는 유토피아와 반대로 디스토피아는 부정적 의미를 담고 있다.

디스토피아 작품의 인기 현상에 대해 부정적인 관점을 지닌 사람들은 작품이 주는 불편함을 이야기한다. 디스토피아 작품에서는 어떤 형태로든 일그러지거나 붕괴된 모습으로 세계가 묘사되기 때문이다. 이와 같이 충격적으로 묘사된 자극적인 장면이 반복적으로 노출되면, 불안 심리가 가중되어 현실을 부정적으로 인식하게 되고 결국 회의주의나 절망에 빠질 수 있다고 우려한다.

그러나 디스토피아 작품은 현실의 문제점이 극대화되면 나타날 수 있는 세계를 통해 현실의 문제를 경계하게 하므로 디스토피아 작품의 인기 현상은 긍정적이다. 디스토피아 작품은 과학 기술의 오남용, 핵전쟁, 환경 파괴 등을 소재로, 작가가 기발한 상상력으로 구현한 디스토피아적 세계를 제시한다. 우리는 그러한 세계에 몰입함으로써 암울한 미래상이 도래해서는 안 된다는 점을 깨닫게 된다.

물론 디스토피아 작품의 인기 현상 때문에 자극적으로 묘사된 장면이 초래하는 문제가 부각되어 보일 수 있지만, 이러한 장면은 오히려 무감각하게 받아들이고 있는 현실의 문제점을 강렬하게 자각하도록 하는 필수적인 장치로 보아야 한다. 그리고 이는 주제 의식을 드러내는 데 효과적으로 기여한다. 가령, 디스토피아 작품의 고전이라 할 수 있는 「멋진 신세계」에서는 사람들이 과학 기술을 지나치게 신뢰하다가 오히려 이에 종속당하는 충격적인 미래상을 암울하게 그리고 있다. 하지만 이를 통해 과학 기술에 대한 맹신이 현재 우리 사회가 점검해야 할 문제라는 점을 깨닫게 한다.

디스토피아 작품의 메시지는 우리가 현실의 문제를 인식하여 그 문제가 극대화되지 않도록 경계하게 한다는 점에서 큰 의미가 있다. 그리고 이러한 디스토피아 작품의 인기 현상은 사회를 개선하는 계기가 될 것이므로 이를 긍정적으로 보아야 한다. 디스토피아 작품들이 인기를 얻고 있는 요즘, 디스토피아 작품을 감상하며 현실의 문제를 성찰해 보는 것은 어떨까.

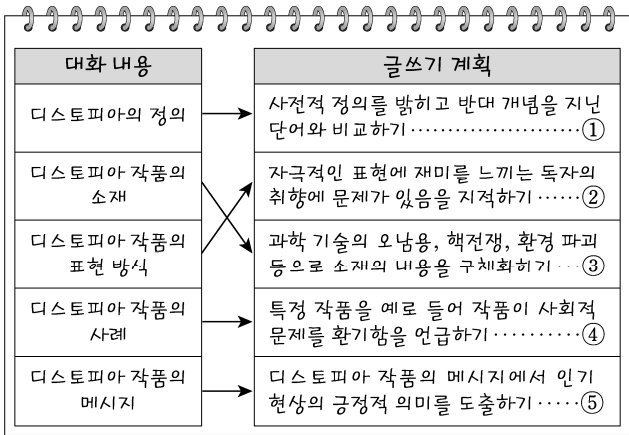
38. 위 대화에서 '학생 1'에 대한 설명으로 적절하지 않은 것은?

- ① 대화 참여자에게 대화의 목적을 밝히며 참여를 유도한다.
- ② 대화 참여자에게 자신이 조사한 내용이 이해되는지 확인한다.
- ③ 대화 참여자에게 자신이 이해한 내용이 맞는지 점검한다.
- ④ 대화 참여자의 발언과 관련해 추가적인 설명을 요청한다.
- ⑤ 대화 참여자와 대화를 진행하면서 자신의 이해를 심화한다.

39. 대화의 흐름을 고려할 때, ㉠~㉥에 대한 이해로 가장 적절한 것은?

- ① ㉠: 앞선 발화 내용에 동의하며 디스토피아 작품의 인기 원인을 보여 주는 사례를 언급하고 있다.
- ② ㉡: 자신의 발언을 부연하며 디스토피아 작품의 메시지가 무엇인지 강조하고 있다.
- ③ ㉢: 대화의 내용을 상기하며 과학 기술 발전에 대한 반대 입장에 동의함을 드러내고 있다.
- ④ ㉣: 질문에 답변하며 부정적인 미래상에 대해 대화 참여자가 잘못 파악한 부분을 바로잡고 있다.
- ⑤ ㉤: 앞선 발화 내용을 재진술하며 디스토피아 작품과 관련하여 상대가 궁금해하는 점을 확인하고 있다.

40. 다음은 '학생 1'이 (가)의 대화 내용을 정리하여 (나)의 글쓰기 계획을 세운 것이다. 글쓰기 계획 중 (나)에 반영되지 않은 것은? [3점]



41. <조건>을 반영하여 (나)의 제목을 작성한 것으로 가장 적절한 것은?

<조 건>

- 디스토피아 작품의 주제 의식을 반영하여 글쓴이의 관점을 드러낼 것.
- 부제에서 비유적 표현을 활용할 것.

- ① 디스토피아란 무엇인가
- 디스토피아 작품의 인기 현상을 진단하다
- ② 디스토피아, 우리 사회의 자화상
- 디스토피아 작품에 드러난 우리의 모습
- ③ 말초 신경을 자극하는 디스토피아 작품
- 목격한 메시지를 가볍게 다루다
- ④ 디스토피아 작품 열풍, 더 나은 사회를 향한 열망
- 아픈 사회를 들여다보는 거울이 되다
- ⑤ 어디에도 없지만, 어디에나 있는 디스토피아 세상
- 디스토피아 작품을 통한 새로운 세상과의 대화

42. '학생 2'가 다음의 점검 기준에 따라 (나)를 점검한다고 할 때, 그 내용으로 적절하지 않은 것은?

점검 기준	점검 결과 (예/아니오)
• 사회적으로 관심을 가질 만한 사안임을 드러냈는가?	㉠
• 필자가 선택한 관점의 주장을 드러냈는가?	㉡
• 필자가 선택한 관점의 약점을 보완했는가?	㉢
• 필자가 선택하지 않은 관점의 주장도 다루었는가?	㉣
• 필자가 선택하지 않은 관점의 약점을 비판했는가?	㉤

- ① 디스토피아 작품이 흥행하고 이와 관련된 기사가 쏟아지고 있다고 언급한 점을 고려하여 ㉠에 '예'라고 해야지.
- ② 디스토피아 작품이 현실의 문제를 경계하게 하므로 작품의 인기 현상이 긍정적이라고 언급한 점을 고려하여 ㉡에 '예'라고 해야지.
- ③ 우리에도 불구하고 자극적인 장면이 현실의 문제점을 자각하게 하는 필수적인 장치라고 언급한 점을 고려하여 ㉢에 '예'라고 해야지.
- ④ 디스토피아 작품이 회의주의에 빠지게 하므로 작품의 인기 현상이 부정적이라고 언급한 점을 고려하여 ㉣에 '예'라고 해야지.
- ⑤ 충격적인 묘사에 반복적으로 노출되면 현실의 문제점을 무감각하게 받아들이게 된다고 언급한 점을 고려하여 ㉤에 '예'라고 해야지.

[43~45] 다음은 작문 상황과 이를 바탕으로 학생이 작성한 초고이다. 물음에 답하시오.

○ **작문 상황**: ○○ 지역 신문의 독자 기고란에 청소년 문제와 관련해 주장하는 글을 쓰려 함.

○ **초고**

최근 감염병 유행에 따른 일상의 변화로 인해 무기력이나 우울과 불안 등의 부정적 감정을 겪는 청소년이 늘고 있다. 청소년기는 자아 정체성을 확립해 가는 시기로 부정적인 감정이 계속되면 부정적인 정체성을 형성할 우려가 있다. 그러므로 ㉠ 현 상황의 문제 해결을 위해 청소년을 위한 감정 관리 프로그램을 확대 실시해야 한다.

현재 우리 지역에서는 청소년의 감정 관리를 위해 전문 상담 기관을 운영하고 있다. 이를 근거로 청소년의 감정 관리 프로그램이 실시되고 있어 프로그램 확대 실시는 필요 없다고 주장할 수 있다. 하지만 기존의 감정 관리 프로그램은 소수의 청소년만을 대상으로 하며 전문적인 상담 활동만으로 시행된다는 한계가 있다.

감정 관리 프로그램은 청소년이 자신의 감정을 알아차리고 이해함으로써 상황에 따라 감정을 조절할 수 있도록 돕는 것을 목표로 한다. 청소년을 위한 감정 관리 프로그램의 실질적인 확대 실시를 위해서는 실시 대상의 확대와 활동 내용의 다양화라는 두 가지 방향에서 접근해야 한다. ㉡ 실시 대상의 확대가 필요한 이유는 부정적 감정을 겪는 청소년이 증가했고, 심각한

감정 상태임에도 기존의 전문 상담 기관을 찾지 않는 청소년이 있기 때문이다. 그리고 ㉔ 활동 내용의 다양화가 필요한 이유는 부정적 감정과 관련한 청소년 개인인의 다양성을 고려하여 보다 다양하고 단계적인 활동을 마련해야 청소년의 개인적 특성에 맞는 감정 관리 활동을 선택할 수 있기 때문이다.

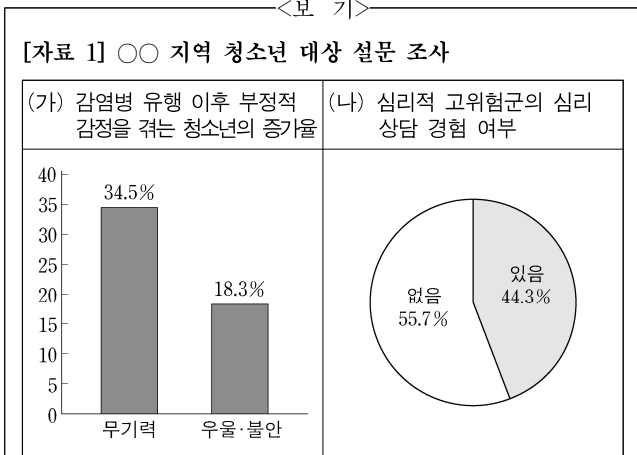
[A] 요컨대 청소년 문제에 적극적으로 대응하고 청소년이 심리적으로 건강한 청소년기를 보낼 수 있도록 대상을 모든 청소년으로 확대하여 감정 관리 프로그램을 실시해야 한다. 이를 위해 지역 구성원의 관심이 필요하다.

43. '초고'에 대한 설명으로 가장 적절한 것은?

- ① 문제의 원인을 항목별로 유형화하였다.
- ② 일반적 통념이 지닌 모순을 지적하였다.
- ③ 주장에 대해 예상되는 반론을 반박하였다.
- ④ 자신의 주장이 지닌 한계점을 제시하였다.
- ⑤ 다양한 문제 해결 방안의 장단점을 비교하였다.

44. <보기>는 '초고'를 보완하기 위해 추가로 수집한 자료이다.

㉑~㉓과 관련한 자료 활용 방안으로 적절하지 않은 것은?



[자료 2] △△ 학술지의 논문

청소년기에 부정적인 감정을 유발하는 환경에 자주 노출되면 뇌 성장이 저해된다. 뇌가 제대로 성장하지 않으면 감정을 과잉 표출하거나 위험한 행동을 하게 된다. 우울, 불안, 짜증 등이 지속되면 뇌의 해마가 손상되어 학습에 어려움이 생기고 학업 능력의 저하도 발생할 수 있다.

[자료 3] ○○ 지역 교육 상담 전문가 면담

“청소년을 대상으로 적용할 수 있는 감정 관리 프로그램으로는 마음 알아차리기, 감정 노트 쓰기, 독서 치료 등이 있습니다. 실제로 전교생을 대상으로 감정 노트 쓰기를 실시한 학교에서는 학생들의 부정적 감정이 감소되고 학교생활을 긍정적으로 인식하게 되었다는 연구 결과가 있습니다.”

- ① [자료 1]의 (가)와 (나)를 활용하여, ㉑이 필요한 이유를 뒷받침하는 자료로 부정적 감정을 겪는 청소년의 증가율과 심리 상담 경험이 없는 고위험군 청소년의 비율을 추가한다.
- ② [자료 2]를 활용하여, ㉑이 필요한 이유로 청소년기의 부정적 감정이 관리되지 않으면 뇌 성장이 저해될 수 있다는 점을 추가한다.
- ③ [자료 3]을 활용하여, ㉑의 적용 방법으로 학교에서 학생들의 감정 관리를 돕기 위해 실시할 수 있는 구체적인 활동의 예를 제시한다.
- ④ [자료 1]의 (가)와 [자료 2]를 활용하여, ㉑이 필요한 이유로 부정적 감정을 겪는 청소년이 늘어난 현상이 학습 및 학업에 곤란을 겪는 청소년의 증가로 이어질 가능성이 있음을 추가한다.
- ⑤ [자료 1]의 (나)와 [자료 3]을 활용하여, ㉑에 따른 기대 효과를 보여주는 자료로 전문 상담 기관이 학생들의 부정적 감정 해소에 도움을 주었다는 연구 결과의 사례를 제시한다.

45. <보기>는 [A]를 고쳐 쓴 것이다. 그 과정에서 반영된 교사의 조언으로 가장 적절한 것은?

<보 기>

요컨대 부정적 감정을 겪는 청소년이 늘고 있는 상황에 적극적으로 대응하고 청소년이 긍정적 자아 정체성을 형성할 수 있도록 청소년 감정 관리 프로그램의 실시 대상을 확대하고 활동 내용을 다양화해야 한다. 이를 위해 청소년 감정 관리 문제에 지역 구성원 모두의 관심이 필요하다.

- ① 실행 방법이 나타나지 않았으니 글에서 언급한 실행 방법을 강조하는 게 어때?
- ② 예상 독자가 언급되지 않았으니 예상 독자에게 호소하며 글을 마무리하는 게 어때?
- ③ 해결 방안 중 일부만 제시되어 있으니 글에서 다른 주장을 모두 포함하는 게 어때?
- ④ 앞서 논의한 내용과 거리가 있는 내용이 제시되어 있으니 이를 지우고 글의 요점을 제시하는 게 어때?
- ⑤ 해결 방안의 이점을 다루지 않았으니 실행을 통해 기대할 수 있는 변화를 구체적으로 드러내는 게 어때?

* 확인 사항

- 답안지의 해당란에 필요한 내용을 정확히 기입(표기)했는지 확인하시오.
- 이어서, 「선택과목(언어와 매체)」, 문제가 제시되오니, 자신이 선택한 과목인지 확인하시오.

제 1 교시

국어 영역(언어와 매체)

출수형

[35~36] 다음 글을 읽고 물음에 답하시오.

음운은 단어의 뜻을 변별하는 데 사용되는 소리로 언어마다 차이가 있다. 예컨대 국어에서는 음운으로서 ‘ㅅ’과 ‘ㅆ’을 구분하지만 영어에서는 구분하지 않는다. 음운이 실제로 발음되기 위해서는 발음의 최소 단위인 음절을 이뤄야 하는데 음절의 구조도 언어마다 다르다. 국어는 한 음절 내에서 모음 앞이나 뒤에 각각 최대 하나의 자음을 둘 수 있지만 영어는 ‘spring[sprɪŋ]’처럼 한 음절 내에서 자음군이 형성될 수 있다.

음운은 그 자체로는 뜻이 없다. 음운이 하나 이상 모여 뜻을 가지면 의미의 최소 단위인 형태소가 된다. 그리고 우리는 이러한 형태소를 결합하여 단어를 만들고 말을 한다. 이때 ㉠ 형태소와 형태소가 만나는 경계에서 음운이 다양하게 배열되고 발음이 결정되는데, 여기에 음운 규칙이 관여한다. 예컨대 국어에서는 ‘국물[궁물]’처럼 ‘파열음-비음’ 순의 음운 배열이 만들어지면, 파열음은 동일 조음 위치의 비음으로 교체된다. 그런데 이런 음운 규칙도 모든 언어에 적용되는 것은 아니어서 영어에서는 ‘nickname[nɪkneɪm]’처럼 ‘파열음(k)-비음(n)’이 배열되어도 비음화가 일어나지 않는다.

이러한 음운, 음절 구조, 음운 규칙은 말을 할 때뿐만 아니라 말을 들을 때도 작동한다. 이들은 말을 할 때는 발음을 할 수 있게 만드는 재료, 구조, 방법이 되고, 말을 들을 때는 말소리를 분류하고 인식하는 틀이 된다. 예컨대 ‘국’과 ‘밥’이 결합한 ‘국밥’은 된소리되기가 적용되어 늘 [국빱]으로 발음되지만, 우리는 이것을 ‘빱’이 아니라 ‘밥’과 관련된 것으로 인식한다. 그 이유는 [국빱]을 들을 때 된소리되기가 인식의 틀로 작동하여 된소리되기 이전의 음운 배열인 ‘국밥’으로 복원되기 때문이다. 더불어 외국어를 듣는 상황을 생각해 보자. 국어의 음절 구조와 맞지 않는 소리를 듣는다면 국어의 음절 구조에 맞게 바꾸고, 국어에 없는 소리를 듣는다면 국어에서 가장 가까운 음운으로 바꾸어 인식하게 된다. 영어 단어 ‘bus’를 우리말 음절 구조에 맞게 2음절로 바꾸고, ‘b’를 ‘ㅂ’ 또는 ‘ㅃ’으로 바꾸어 [버쓰]나 [뽀쓰]로 인식하는 것이 그 예이다.

35. 윗글을 통해 추론한 내용으로 적절하지 않은 것은?

- ① 국어 음절 구조의 특징을 고려하면 ‘뽀[목]’의 발음에서 음운이 탈락하는 것을 이해할 수 있겠다.
- ② 국어 음운 ‘ㄹ’은 그 자체에는 뜻이 없지만, ‘갈 곳’의 ‘ㄹ’은 어미로 쓰이고 있으므로 뜻을 가진 최소 단위가 되겠다.
- ③ 국어에서 ‘빱만 있어’의 ‘빱만[빱만]’을 듣고 ‘빱만’으로 알았다면 그 과정에서 비음화 규칙이 인식의 틀로 작동했겠다.
- ④ 영어의 ‘spring’이 국어에서 3음절 ‘스프링’으로 인식되는 것은 국어 음절 구조 인식의 틀이 제대로 작동한 결과이겠다.
- ⑤ 영어의 ‘vocal’이 국어에서 ‘보컬’로 인식되는 것은 영어 ‘v’와 가장 비슷한 국어 음운이 ‘ㅂ’이기 때문이겠다.

36. ㉠의 위치에서 음운 변동이 일어난 예만을 <보기>에서 고른 것은?

—<보 기>—

㉠ 앞일[압닐]	㉡ 장미꽃[장미꼇]	㉢ 냥고[너코]
㉣ 걱정[걱쩡]	㉤ 굳이[구지]	

- ① ㉠, ㉡, ㉢
- ② ㉠, ㉢, ㉤
- ③ ㉠, ㉣, ㉤
- ④ ㉡, ㉢, ㉣
- ⑤ ㉡, ㉣, ㉤

37. <보기 1>을 참고하여 <보기 2>에서 밑줄 친 부분을 중심으로 ㉠~㉣을 이해한 내용으로 적절하지 않은 것은?

—<보기 1>—

객체 높임은 일반적으로 주체가 목적어나 부사어로 지시되는 대상인 객체보다 지위가 낮을 때 어휘적 수단이나 문법적 수단으로써 객체를 높이 대우하는 것이다. 전자는 객체 높임의 동사(‘송-', ‘아뢰-' 등)를 쓰는 방법이고, 후자는 객체 높임의 조사(‘씨’, ‘께’)를 쓰는 방법과 객체 높임의 선어말 어미(‘-송-' 등)를 쓰는 방법이다. 중세 국어에서는 이 세 가지 방법을 다 썼으나 현대 국어에서는 객체 높임의 선어말 어미를 쓰지 않는다. 다음에서 중세 국어와 현대 국어를 비교해 보면 이를 확인할 수 있다.

이 말 다 송고 부터씨 禮數송고
[이 말 다 아뢰고 부처께 절 올리고]

—<보기 2>—

- ㉠ 나도 이제 너희 스승니 물 보송고져 호노니
[나도 이제 너희 스승님을 뵈고자 하니]
- ㉡ 須達이 舍利弗의 가 [수달이 사리불께 가서]
- ㉢ 내 이제 世尊씨 송노니 [내가 이제 세존께 아뢰니]
- ㉣ 여보, 당신이 이모님께 어머니님 모시고 갔었어?
- ㉤ 선생님께서 그 아이에게 다친 덴 없는지 여쭙 보셨다.

- ① ㉠: 어휘적 수단으로 객체인 ‘너희 스승 님’을 높이 대우하고 있다.
- ② ㉡: 문법적 수단으로 객체인 ‘舍利弗(사리불)’을 높이 대우하고 있다.
- ③ ㉢: 조사 ‘씨’와 동사 ‘송 노니’는 같은 대상을 높이기 위해 쓰이고 있다.
- ④ ㉣: 조사 ‘께’와 동사 ‘모시고’는 서로 다른 대상을 높이기 위해 쓰이고 있다.
- ⑤ ㉤: 주체와 객체의 관계를 고려하면 동사 ‘여쭙’의 사용은 부적절하다.

38. <학습 활동>을 수행한 결과로 적절한 것은?

<학습 활동>

형태소는 자립성의 유무와 의미의 유형에 따라 다음과 같이 구분된다.

자립성의 유무 의미의 유형	자립 형태소	의존 형태소
실질 형태소	㉠	㉡
형식 형태소	X	㉢

다음 문장의 형태소를 ㉠, ㉡, ㉢으로 분류한 후, 그 결과를 정리해 보자.

우리는 비를 맞고 바람에 맞서다가 드디어 길을 찾아냈다.

- ① '우리는'의 '우리'와 '드디어'는 ㉡에 속한다.
- ② '비를'와 '길을'에는 ㉠과 ㉡에 속하는 형태소만 있다.
- ③ '맞고'의 '맞-'과 '맞서다가'의 '맞-'은 모두 ㉢에 속한다.
- ④ '바람에'에는 ㉡과 ㉢에 속하는 형태소만 있다.
- ⑤ '찾아냈다'에는 ㉡과 ㉢에 속하는 형태소만 있다.

39. <보기>의 ㉠~㉣에 해당하는 예로 적절한 것은? [3점]

<보 기>

피동문은 대응하는 능동문과 일정한 문법적 관련을 맺는다. 그중 피동문의 서술어는 능동문의 서술어에 피동의 문법요소를 결부하여 만드는데, 국어에서는 ㉠동사 어근에 피동 접사 '-이-', '-히-', '-리-', '-기-'를 결합하는 방법(접-/접히-), ㉡접사 '-하-'를 접사 '-받-', '-되-', '-당하-' 등으로 교체하는 방법(사랑하-/사랑받-), ㉢동사 어간에 '-아지-/어지-'를 결합하는 방법(주-/주어지-) 등이 쓰인다. 단, '날씨가 풀리다'에서 처럼 ㉣자연적으로 발생하는 사태를 표현할 때에는 피동문에 대응하는 능동문을 상정하기 어려운 경우가 있다.

한편 '없어지다'나 '거긴 잘 가지지 않는다'처럼 ㉣'-아지-/어지-'는 형용사나 자동사에 변화의 의미를 더하는 데 쓰이기도 하는데 이런 용법일 때는 피동문을 이루지 않는다.

- ① ㉠: 아버지가 아이에게 두터운 점퍼를 입혔다.
- ② ㉡: 내 뽀의 일거리는 형에게 건네받았다.
- ③ ㉢: 언론에 의해 사건의 전모가 자세히 밝혀졌다.
- ④ ㉣: 그 사람은 많은 사람들에게 존경받는다.
- ⑤ ㉣: 모두가 바라던 소원이 드디어 이루어졌다.

[40~43] (가)는 텔레비전 뉴스이고, (나)는 이를 바탕으로 교내에 게시하기 위해 동아리에서 만든 포스터이다. 물음에 답하시오.

(가)

진행자: 생활 속 유용한 경제 뉴스를 알려 드리는 시간이죠. 경제 뉴스 콕, 김 기자. ㉠요즘 화제가 되고 있는 제도에 대해 알려 주신다면요?

기자: 네. 한국○○공단에서 실시하는 '탄소 중립 실천 포인트 제도'를 소개해 드리겠습니다. ㉡일상 속 작은 노력으로 탄소 중립을 실천하고 포인트도 받을 수 있는 제도인데요,




제도 실시 후 석 달 만에 가입자 십만 명을 돌파했습니다. 기후 위기를 심각하게 여기고 친환경 생활을 실천하려는 국민들이 그만큼 많았던 뜻이겠죠. ㉢자, 그럼 구체적으로 어떻게, 얼마나 받을 수 있는지 궁금하실 텐데요. 일단 이 포인트를 받으려면 누리집에 가입해야 합니다.



누리집에 가입해서 각종 탄소 중립 활동을 실천하면 연간 최대 칠만 원까지 포인트를 받을 수 있습니다. 대형 마트에서 종이 영수증 대신 전자 영수증으로 받으면 백 원, 배달 음식 주문할 때 일회 용기 대신 다회 용기를 선택하면 천 원, 세제나 화장품 살 때 빈 통을 가져가 다시 채우면 이천 원, 무공해차를 대여하면 오천 원이 적립됩니다. ㉣한국○○공단 관계자의 말을 들어 보겠습니다.

관계자: 정산 시스템 구축이 완료될 다음 달부터 월별로 정산해 지급할 예정입니다. 많은 국민이 동참할 수 있도록...




기자: 기존의 탄소 포인트 제도와 더불어 이 제도가 국민들의 탄소 줄이기 생활화에 이바지할 수 있을지 주목됩니다.

진행자: 그렇군요. ㉔ 많은 국민이 동참해야 효과가 있는 제도인 만큼 참여도를 높이는 게 중요하겠네요. 오늘 준비한 소식은 여기까지입니다. 시청자 여러분, 감사합니다.



(나)



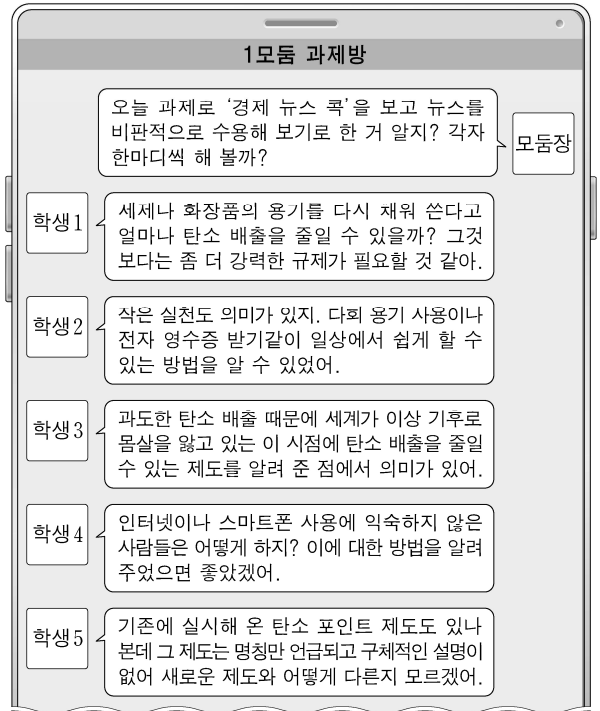
40. ㉑~㉔에 대한 이해로 적절하지 않은 것은?

- ① ㉑은 글자의 크기와 굵기를 달리하여 보도의 주요 제재를 부각하였다.
- ② ㉒은 기자의 발화 내용을 의문형으로 요약 진술하여 시청자의 이해를 돕고자 하였다.
- ③ ㉓은 기자의 발화와 관련된 내용을 보충하여 정보의 구체성을 강화하였다.
- ④ ㉔은 관계자의 발화에서 생략된 내용을 보완하여 의미를 정확하게 전달하였다.
- ⑤ ㉔은 이후에 방영될 프로그램에 대한 정보를 제시하여 이에 대한 시청자의 관심을 유도하였다.

41. a~c에 대한 설명으로 가장 적절한 것은?

- ① a: 보조 용언 '있다'를 사용해 제도가 지속적으로 진행됨을 표현하였다.
- ② b: 보조사 '도'를 사용해 제도의 장단점을 아우르고자 하는 의도를 표현하였다.
- ③ c: 감탄사 '자'를 사용해 시청자의 해당 누리집 가입을 재촉하려는 의도를 표현하였다.
- ④ d: 선어말 어미 '-겠-'을 사용해 제도 시행 관련 정보를 관계자가 언급할 것이라는 추측을 표현하였다.
- ⑤ e: 의존 명사 '만큼'을 사용해 많은 국민이 동참해야 효과가 있는 제도라는 점이 이어지는 내용의 근거임을 표현하였다.

42. (가)를 시청한 학생들의 휴대전화 대화방의 내용이다. 학생들의 수용 태도에 대한 설명으로 적절하지 않은 것은? [3점]



- ① 학생 1은 보도에서 제시한 실천 항목의 효과에 주목해 제도의 실효성 측면을 부정적으로 판단하였다.
- ② 학생 2는 일상에서 쉽게 할 수 있는 방법을 제시한 점에 주목해 제도의 실천 용이성 측면을 긍정적으로 판단하였다.
- ③ 학생 3은 제도의 시행이 현재의 문제 해결에 필요하다는 점에 주목해 보도의 시의성 측면을 긍정적으로 판단하였다.
- ④ 학생 4는 누리집 접근에 어려움을 겪는 사람에 주목해 제도의 실현 가능성 측면을 부정적으로 판단하였다.
- ⑤ 학생 5는 기존 제도의 세부 내용을 설명하지 않은 점에 주목해 보도 내용의 충분성 측면을 부정적으로 판단하였다.

43. (나)의 정보 구성 및 제시 방식에 대한 이해로 적절하지 않은 것은?

- ① (가)에 제시된 제도의 실천 항목 중 청소년이 일상에서 실천할 수 있는 것을 선별하여 제시하였군.
- ② (가)에 제시된 누리집 주소와 함께 QR코드를 제시하여 누리집에 접속할 수 있는 경로를 추가하였군.
- ③ (가)에 제시된 제도의 개인적 혜택을 시각적으로 표현하기 위해 돈과 저금통의 이미지를 활용하였군.
- ④ (가)에 제시된 가입자 증가 현황 이외에 증가 원인을 추가하여 제도 가입자가 지닌 환경 의식을 표현하였군.
- ⑤ (가)에 제시된 수용자보다 수용자 범위를 한정하고 생산자를 명시하여 메시지 전달의 주체와 대상을 표현하였군.

[44~45] 다음은 실시간 인터넷 방송이다. 물음에 답하시오.



우리 문화 지킴이들, 안녕! 우리 전통문화를 소개하고 체험하는 문화 지킴이 방송의 진행자, 역사임당입니다. 오늘은 과거 궁중 연회에서 장식 용도로 사용되었던 조화인 궁중 채화를 만들어 보려고 해요. 여러분도 실시간 채팅으로 참여해 주세요.

빛세종: 채화? '화'는 꽃인데 '채'는 어떤 뜻이죠?

[A] 빛세종님, 좋은 질문! 채화의 '채'가 무슨 뜻인지 물으셨네요. 여기서 '채'는 비단을 뜻해요. 궁중 채화를 만드는 재료로 비단을 비롯한 옷감이 주로 쓰였기 때문이죠. (사진을 보여 주며) 주로 복사꽃, 연꽃, 월계화 등을 만들었는데요. 자, 이 중에서 오늘 어떤 꽃을 만들어 볼까요? 여러분이 골라주세요.

햇살가득: 월계화?? 월계화 만들어 주세요!

[B] 좋아요! 햇살가득님이 말씀하신 월계화로 결정! 그럼 꽃잎 마음질부터 해 보겠습니다. 먼저 비단을 두 겹으로 겹쳐서 이렇게 꽃잎 모양으로 잘라 줍니다. 꽃잎을 자를 때 가위는 그대로 두고 비단만 움직이며 잘라야 해요. 보이시죠? 이렇게, 비단만 움직여서. 그래야 곡선은 곱게 나오면서 가위 자국이 안 남아요. 이런 식으로 다양한 크기의 꽃잎을 여러 장 만들어요. 자, 다음은 뜨거운 인두에 밀랍을 묻힌 후, 마음질한 꽃잎에 대고 이렇게 살짝 눌러 주세요. 보셨나요? 녹인 밀랍을 찍어서 꽃잎에 입혀 주면 이렇게 부피감이 생기죠.

폼꼬미: 방금 그거 다시 보여 주실 수 있어요?

[C] 물론이죠, 폼꼬미님! 자, 다시 갑니다. 뜨거운 인두에 밀랍을 묻혀서 꽃잎 하나하나에, 이렇게, 누르기. 아시겠죠? 필요한 꽃잎 숫자만큼 반복해야 하는데 여기서 이걸 계속하면 정말 지루하겠죠? (미리 준비해 둔 꽃잎들을 꺼내며) 짜잔! 그래서 꽃잎을 이만큼 미리 만들어 뒀지요! 이제 작은 꽃잎부터 큰 꽃잎 순서로 겹겹이 붙여 주면 완성! 다들 박수! 참고로 궁중 채화 전시회가 다음 주에 ○○시에서 열릴 예정이니 가 보셔도 좋을 것 같네요.

아은맘: ○○시에 사는데, 전시회 지난주에 이미 시작했어요. 아이랑 다녀왔는데 정말 좋았어요. ㅎㅎㅎ

[D] 아, 전시회가 이미 시작되었다고 하네요. 아은맘님 감사! 자, 이제 마칠 시간이예요. 혼자서 설명하고 시범까지 보이려니 미흡한 점이 많았겠지만 끝까지 함께해 주셔서 감사합니다. 오늘 방송 어떠셨나요?

영롱이: 저 오늘 진짜 우울했는데ㅠ 언니 방송 보면서 기분이 좋아졌어요. 저 오늘부터 언니 팬 할래요. 사랑해요♥

[E] 와, 영롱이님께서 제 팬이 되어 주신다니 정말 힘이 납니다. (손가락 하트를 만들며) 저도 사랑해요! 다음 시간에는 궁중 채화를 장식하는 나비를 만들어 볼게요. 지금까지 우리 문화 지킴이, 역사임당이었습니다. 여러분, 안녕!

44. 위 방송에 반영된 기획 내용으로 가장 적절한 것은?

- ① 접속자 이탈을 막으려면 흥미를 유지해야 하니, 꽃잎을 미리 준비해 반복적인 과정을 생략해야겠군.
- ② 소규모 개인 방송으로 자원에 한계가 있으니, 제작진을 출연시켜 인두로 밀랍을 묻히는 과정을 함께해야겠군.
- ③ 실시간으로 진행되어 편집을 할 수 없으니, 마음질 과정에서 실수가 나올 것에 대비하여 미리 양해를 구해야겠군.
- ④ 텔레비전 방송에 비해 비공식적이고 사적인 매체이니, 방송에 대한 긍정적 평가와 고정 시청자 등록을 부탁해야겠군.
- ⑤ 방송 도중 접속한 사람은 이전 내용을 볼 수 없으니, 마무리 인사 전에 채화 만드는 과정을 요약해서 다시 설명해야겠군.

45. <보기>를 바탕으로, [A]~[E]에서 파악할 수 있는 수용자의 특징에 대한 이해로 적절하지 않은 것은?

<보 기>

실시간 인터넷 방송은 영상과 채팅의 결합을 통해 방송 내용의 생산과 수용이 쌍방향으로 이뤄진다. 예컨대 수용자는 방송 중 채팅을 통해 이어질 방송의 내용과 순서를 정하는 데 영향을 미치고, 이미 제시된 방송의 내용을 추가, 보충, 정확하게 하는 등 능동적인 역할을 수행할 수 있다. 또 생산자와 정서적인 유대를 형성하기도 한다.

- ① [A]: '빛세종'은 더 알고 싶은 내용을 질문함으로써 진행자가 방송 내용을 보충하여 제시하도록 하고 있다.
- ② [B]: '햇살가득'은 자신이 원하는 바를 밝힘으로써 진행자가 생산할 내용을 선정하는 데 관여하고 있다.
- ③ [C]: '폼꼬미'는 제시되지 않은 부분을 추가하도록 요청함으로써 진행자가 방송의 순서를 정하는 데 영향을 미치고 있다.
- ④ [D]: '아은맘'은 제시된 내용 중 잘못된 부분을 언급함으로써 진행자가 오류를 인지하고 정확하도록 하고 있다.
- ⑤ [E]: '영롱이'는 자신의 감정 변화를 제시함으로써 진행자와 정서적인 유대를 형성하고 있다.

* 확인 사항
○ 답안지의 해당란에 필요한 내용을 정확히 기입(표기)했는지 확인하시오.

제 1 교시

국어 영역(화법과 작문)

출수형

[35~37] 다음은 학생의 발표이다. 물음에 답하시오.

안녕하세요? 오늘 발표를 맡은 ○○○입니다. 저는 얼마 전 읽은 책에서 17세기의 우리 음식 중 흥미로운 음식을 발견하여 ‘17세기의 두 가지 음식’을 발표 주제로 정했습니다. 혹시 『음식디미방』이라는 책을 알고 계신가요? (청중의 반응을 보며) 예상대로 아는 분이 많지 않으시네요. 이 책은 1670년경에 쓰인 한글 음식 조리서로, 당대의 음식을 알 수 있는 대표적인 자료인데요, ‘음식디미방’이란 ‘음식의 맛을 아는 방법’이라는 뜻입니다. 지금부터 책에 실린 음식 중 석류탕을 먼저 소개한 후 난면을 소개하겠습니다.

먼저 화면을 보시죠. (화면에 사진을 보여 주며) 어떤 음식에 더 관심이 있으신가요? (청중의 대답을 듣고 화면을 넘기며) 네, 여러분이 관심을 보이시는 이 사진이 ‘석류탕’입니다. 여기서 석류는 여러분이 알고 계신 바로 그 과일 이름입니다. 석류탕은 석류 모양으로 빚은 만두를 넣어 만든 음식이기 때문에 붙여진 이름이지요. 석류탕은 꿩고기, 무, 표고 등에 간장과 후춧가루를 넣고 볶아 만두소를 만들고, 밀가루로 만든 피에 만두소와 잣가루를 넣어 석류 모양의 만두를 빚은 뒤 맑은장국에 넣어 끓여 낸 음식입니다.

(화면을 넘기고) 이 사진은 ‘난면’입니다. ‘계란’ 할 때의 ‘란’, ‘냉면’ 할 때의 ‘면’입니다. 난면은 계란 흰자와 밀가루를 반죽한 후 썰거나 분트에 눌러 면을 만들고 이를 삶아 낸 다음 꿩고기를 삶은 국물에 그 면을 말아 만든 음식입니다.

지금까지 17세기의 두 가지 음식을 소개했습니다. 『음식디미방』에는 두 음식을 포함하여 총 146가지의 음식이 면병류, 어육류, 주국방문 및 초류, 이 세 가지로 나뉘어 소개되어 있습니다. 면병류는 밀가루로 요리한 종류, 어육류는 생선과 고기를 요리한 종류, 주국방문 및 초류는 술과 식초 종류를 말합니다. 제가 소개한 것은 어육류에 속하는 음식이었습니다. 이 외에 다른 음식에 관심 있으신 분은 책을 보시면 흥미로운 음식들을 발견할 수 있을 겁니다. 제 발표는 여기서 마무리하겠습니다. 감사합니다.

35. 위 발표에 대한 설명으로 가장 적절한 것은?

- ① 두 가지 음식에 대해 발표한 내용을 중간중간 요약하고 있다.
- ② 소개한 두 음식에 대해 추가로 자료를 탐색할 것을 권유하고 있다.
- ③ 소개한 조리법을 활용하여 만들 수 있는 다른 음식들의 예를 들고 있다.
- ④ 발표자 자신의 경험과 관련하여 발표 주제의 선정 동기를 밝히고 있다.
- ⑤ 언급한 책의 역사적 가치를 전문가들의 서로 다른 견해를 인용하며 설명하고 있다.

36. 다음은 발표자가 위 발표를 준비하면서 작성한 메모이다.

㉠~㉣을 바탕으로 하여 발표에서 사용한 발표 전략으로 적절하지 않은 것은?

<상황 분석>
 ○수업 시간에 이루어지는 정보 전달 목적의 발표임.....㉠
 ○발표 장소는 대형 모니터가 설치된 교실임.....㉡
 ○청중이 『음식디미방』이라는 책을 잘 알지 못할 것임.....㉢
 ○청중이 음식 이름에 익숙하지 않을 것임.....㉣

<실행 계획>
 ○청중의 반응을 고려하여, 발표할 내용의 순서나 분량을 조절할 수 있음.....㉤

- ① ㉠: 청중이 발표 내용을 신뢰할 수 있도록 발표에서 다루려는 음식이 소개된 문헌을 밝힌다.
- ② ㉡: 전달 효과를 높이기 위해 모니터를 활용해 사진을 화면으로 제시하며 설명한다.
- ③ ㉢: 책에 대한 청중의 사전 지식을 점검하고, 책에 대한 이해를 돕기 위해 책의 집필 시기와 책 제목의 의미를 밝힌다.
- ④ ㉣: 청중의 이해를 돕기 위해 청중에게 익숙한 단어를 사용하여 음식의 이름을 설명한다.
- ⑤ ㉤: 청중과의 상호 작용으로 파악한 청중의 관심을 반영하기 위해, 도입부에서 안내한 발표 순서를 바꾸어 소개한다.

37. <보기>는 위 발표를 들은 학생들의 반응이다. <보기>에 드러난 학생들의 듣기 방식으로 가장 적절한 것은?

—<보 기>—

학생 1: 석류탕과 난면을 조리할 때 모두 꿩고기를 재료로 사용하는 걸 보니 당시에는 꿩고기가 구하기 쉬웠나 봐.

학생 2: 석류탕에서 만두 만드는 방법이 내가 아는 만두 만드는 방법과 크게 다르지 않네.

학생 3: 석류탕이 어육류에 속하는 걸 보니 고기를 핵심적인 재료로 간주해서 분류한 것 같아.

- ① 학생 1은 학생 2와 달리 발표에서 음식 재료를 설명한 내용이 정확하지 평가하며 들었다.
- ② 학생 2는 학생 1과 달리 자신이 알고 있는 조리법과 비교하며 제시된 정보를 사실과 의견으로 구분하며 들었다.
- ③ 학생 2는 학생 3과 달리 발표자가 두 번째로 소개한 음식의 조리법에 대한 발표 내용을 배경지식을 바탕으로 예측하며 들었다.
- ④ 학생 1과 학생 3은 모두 발표 내용과 관련하여 발표자가 언급하지 않은 내용을 추론하며 들었다.
- ⑤ 학생 2와 학생 3은 모두 사전 경험을 바탕으로 발표 내용의 효용성을 점검하며 들었다.

[38~42] (가)는 한 학생이 학생회 누리집 게시판에 올린 글이고, (나)는 (가)를 읽은 학생회 학생들이 나눈 대화이다. 물음에 답하십시오.

(가)

안녕하세요. 저는 올해 학생회에서 개최하는 토론 한마당에 참가하고자 하는 ○○○입니다. 토론 한마당을 담당하는 학생회 운영진에게 토론 한마당 예선 방식의 개선을 건의하고자 게시판에 글을 쓰게 되었습니다.

학생회가 진행해 온 토론 한마당은 예선과 본선에서 항상 많은 청중이 참여한 가운데 대면 토론으로 진행되어 현장감이 넘친다는 장점이 있습니다. 그런데 참가 팀이 늘면서 예선을 위한 시간과 공간 부족, 예선을 운영할 인원과 심사자 확보 곤란 등의 어려움이 발생하여 이를 해소하기 위해 작년부터 예선에 참가할 수 있는 인원을 학급당 한 팀으로 제한했습니다.

하지만 이런 현행 예선 방식으로 인해 토론 한마당에 대한 학생들의 불만이 매우 높아졌다는 문제가 발생하였습니다. 학생회도 알다시피 작년 행사 이후 학교 신문이 전교생을 대상으로 실시한 설문 조사에서 토론 한마당에 불만족스럽다는 응답률이 76%로 매우 높았습니다. 불만의 원인은 예선 참가 기회가 제한되어 있는 현행 예선 방식의 한계에서 찾을 수 있습니다.

이를 해결하기 위해 더 많은 학생들이 참여할 수 있도록 예선 방식을 개선해 주십시오. 현행의 평가 방법인 대면 토론을 유지하려면 예선 기간이 짧아 참여자를 제한할 수밖에 없으니 예선 기간을 연장해 주시기 바랍니다. 예선 기간을 연장하지 않는다면 대면 토론 외의 다른 방법을 마련해 주시기 바랍니다. 실제로, 우리 학교와 학생 수도 거의 같고 토론에 대한 관심도 높은 인근 학교 중에서도 우리와 유사한 문제를 겪다가 예선 방식을 개선하여 이를 해결한 사례가 있습니다. 이 학교들에서는 대면 토론의 기간을 연장하거나, 대면 토론 대신 예선에서 토론 개요서로 평가하거나 많은 학생들이 예선에 참가할 수 있었습니다.

토론 한마당 예선의 기간을 연장하는 방식이나 평가 방법을 변경하는 방식으로 현행의 예선 방식을 개선하면 학생들이 더 많이 참가할 수 있게 되어 불만이 해소될 것입니다. 그러면 토론 한마당에 대한 학생들의 관심이 더 높아져 토론 한마당이 학생 자치 대표 행사로 자리매김하게 될 것입니다. 읽어 주셔서 감사합니다.

(나)

학생 1: 토론 한마당 행사의 예선 방식을 개선해 달라고 게시판에 올라온 글 봤지? 기간 연장은 일정상 당장 반영하기 곤란하니 참가 인원을 늘릴 수 있는 좋은 방안이 있는지 논의해 보자.

학생 2: 응. 예선 참가 인원을 학급당 한 팀으로 제한하다 보니, 토론에 참가하지 못하는 학생들이 많아져서 불만이 많다는 건데, 예선 방식을 바꿔야 되겠더라.

학생 1: 행사 운영을 위한 시간과 공간이 부족하고 심사자가 부족한 상황에서 대면 토론을 유지하다 보니 참가 인원을 제한하게 되어 불만이 많아진 거니까 대면 토론을 대신할 방안을 찾을 필요가 있어.

학생 2: 그러면 토론 개요서를 도입하는 게 좋겠어. 글에서 언급한 것이기도 하지. 논제에 대한 입장과 근거가 담긴 토론 개요서를 제출하도록 하여 예선을 치르는 거야.

학생 3: 동영상 활용해 보는 건 어때? 참가 신청한 팀들 중 두 팀씩 서로 찬반을 나누어 토론을 하고, 그 과정을 동영상으로 촬영해 제출하게 하는 거야.

학생 1: 두 가지 방식이 여러 측면에서 달라 보이는데, 각각의 방안이 가지는 장점은 뭐라고 생각해?

학생 2: 토론 개요서로 평가하면 현행 방식일 때 예선에 참가하지 못할 학생들도 기회를 얻을 수 있어. 그리고 시간이나 장소에 구애를 덜 받고, 대면 토론을 운영할 인원이나 심사자를 섭외하는 부담도 많이 줄일 수 있어.

학생 3: 동영상을 제출하도록 하면 대면 토론과 달리 토론 시간이나 장소를 참가자들이 자율적으로 정할 수 있고, 토론 개요서를 평가할 때와 달리 참가자들이 상대방과 서로 소통하는 토론 과정을 평가할 수 있다는 장점이 있어.

학생 1: 두 방식의 단점이나 운영상 어려움에는 어떤 것들이 있을까? 청중이 모인 가운데 진행되는 대면 토론만큼의 현장감 있는 토론을 경험하기는 어려울 테니 그것 말고 얘기해 줄래?

학생 2: 동영상 촬영을 하려면 참가 팀들이 별도의 장비를 준비해야 해서 번거로워. 또 토론 개요서와 다르게 대면 토론만큼 시간이 필요하니까 많은 팀이 참가한다면 심사자의 평가 부담이 클 것 같네.

학생 3: ㉠ 토론 개요서로 평가하는 것보다 심사자 부담은 큰 게 맞겠네. 그런데 토론 개요서 평가는 참가자들이 소통하는 과정을 평가하긴 어려워.

학생 2: ㉡ 그래도 토론에서 더 중요한 건 적절한 근거를 들어 논제에 대한 자신의 입장이 타당함을 밝히는 논증 능력이니깐 그걸 평가하는 건 가능하다고 생각해.

학생 3: 네 말이 맞는 것 같아.

학생 1: 나도 좋아. 토론 개요서를 평가하면 예선 참가 가능한 인원이 늘겠지. 그러면 게시판의 글에서 말한 학생들 불만이 해소될 거야. 모두들 동의했으니 이 방안을 도입하기로 하고 오늘 논의는 마무리하자.

38. (가)의 작문 맥락을 파악한 내용으로 가장 적절한 것은?

- ① 공동체의 문제를 해결할 수 있는 주체를 예상 독자로 설정했다.
- ② 공동체의 문제를 해결하기 위해서는 공동체 구성원 개개인의 인식 개선이 필요함을 글의 주제로 삼았다.
- ③ 공동체의 문제와 관련하여 가치 있는 경험을 통해 얻은 깨달음을 성찰하는 것을 작문 목적으로 설정했다.
- ④ 공동체의 문제와 관련하여 자신의 생각을 진솔하게 기록하기 위해 개인적인 성격이 강한 작문 매체를 선택했다.
- ⑤ 공동체의 문제를 조사하고 분석한 절차와 결과가 잘 드러나도록 보고하는 형식을 갖춘 글의 유형을 선택했다.

39. <보기>를 기준으로 하여 (가)를 평가한 내용으로 적절하지 않은 것은?

- <보 기>
- ㉠ 해결해야 할 현재의 문제를 제시했는가?
 - ㉡ 문제를 사실에 근거하여 제시했는가?
 - ㉢ 문제의 원인을 제시했는가?
 - ㉣ 문제 해결 방안의 실행 가능성을 점검하여 제시했는가?
 - ㉤ 문제 해결을 통한 기대 효과를 제시했는가?

- ① 2문단에서 현행 토론 한마당의 예선 방식으로 인해 발생한 문제를 언급한 내용은, 참가 팀이 늘면서 발생한 운영상의 어려움을 문제로 제시했다는 점에서 ㉠을 충족하는군.
- ② 3문단에서 토론 한마당에 대한 설문 조사 결과를 인용한 내용은, 학생들의 불만이 높다는 문제를 사실에 근거하여 제시했다는 점에서 ㉡를 충족하는군.
- ③ 3문단에서 현행 예선 방식의 한계를 언급한 내용은, 참가자 제한을 학생들이 불만족한 원인으로 제시했다는 점에서 ㉢를 충족하는군.
- ④ 4문단에서 인근 학교의 사례를 언급한 내용은, 유사한 상황에서 문제를 해결한 사례를 통해 기간 연장 및 평가 방법 변경의 실행 가능성을 점검하여 제시했다는 점에서 ㉣를 충족하는군.
- ⑤ 5문단에서 토론 한마당의 예선 방식 개선이 가져올 결과를 언급한 내용은, 문제 해결을 통한 기대 효과를 제시했다는 점에서 ㉤를 충족하는군.

40. (나)의 '학생1'에 대한 설명으로 적절하지 않은 것은? [3점]

- ① (가)에서 토론 한마당 예선 방식 개선을 요구한 것을 논의의 계기로 삼고 있다.
- ② (가)에서 서술한 예선 참가 인원 제한의 배경을 언급하며 논의의 필요성을 제시하고 있다.
- ③ (가)에서 예선 방식 개선을 위해 제시한 두 가지 방식 각각의 장단점을 판단하게 하며 논의를 진행하고 있다.
- ④ (가)에서 현행 예선 평가 방법의 장점으로 언급한 내용과 관련해서는 발언에서 제외하도록 논의 내용을 제한하고 있다.
- ⑤ (가)에서 서술한 현행 예선 방식에 대한 불만이 해소될 것을 언급하며 논의의 결론을 제시하고 있다.

41. ㉠, ㉡의 발화에 대한 이해로 가장 적절한 것은?

- ① ㉠은 ㉠ 직전의 '학생2'가 말한 내용에 담긴 의견의 일부를 긍정하면서 추가로 자신의 의견을 드러낸다.
- ② ㉡은 ㉡ 직전의 '학생2'가 말한 내용에 담긴 의견에 동의를 표하면서 그 의견에 대한 상세한 설명을 요청한다.
- ③ ㉠은 ㉠ 직전의 '학생2'가 말한 내용에 담긴 의견에 이의를 제기하면서 그 의견을 뒷받침하는 근거의 타당성을 지적한다.
- ④ ㉡은 ㉡ 직전의 '학생3'이 말한 내용에 담긴 의견을 뒷받침할 수 있는 근거를 덧붙이면서 공감을 드러낸다.
- ⑤ ㉡은 ㉡ 직전의 '학생3'이 말한 내용에 담긴 의견의 핵심을 재진술하면서 그 의견에 대해 동의를 유보한다.

42. (나)의 흐름을 다음과 같이 정리할 때, ㉡에 해당하는 내용으로 적절하지 않은 것은?

문제 인식 및 대안 생성 → ㉡ 대안에 대한 검토 → 최선의 대안 선택

- ① 동영상 방식의 장점으로, 참가자들이 시간과 장소를 자율적으로 정할 수 있다는 점이 언급되었다.
- ② 동영상 방식의 장점으로, 대면 토론에 비해 심사자 섭외의 부담을 줄일 수 있다는 점이 언급되었다.
- ③ 동영상 방식의 단점으로, 참가자가 별도의 촬영 장비를 준비해야 한다는 점이 언급되었다.
- ④ 토론 개요서 방식의 장점으로, 현행 방식에 비해 더 많은 학생이 예선에 참여할 수 있다는 점이 언급되었다.
- ⑤ 토론 개요서 방식의 단점으로, 참가자들의 소통 과정을 평가하기 어렵다는 점이 언급되었다.

[43~45] 다음은 '건강 상식' 잡지의 편집장이 보낸 요청과 그에 따라 기자가 작성한 초고이다. 물음에 답하십시오.

안녕하세요. 편집장입니다. 기획 연재 '다양한 직업 세계의 직업병' 제2회 원고와 관련하여 '악기 연주자가 겪는 근골격계 질환'을 주제로 글을 쓰면서 ㉠ 질환의 개념, ㉡ 질환의 유병률, ㉢ 질환 완화 방법을 포함해 주세요. 감사합니다.

<초고>

직업성 질환 중 하나인 근골격계 질환은 근육, 신경, 뼈와 주변 조직 등 근골격계에 발생하는 손상 또는 통증을 말한다. 사무직의 요통이 대표적인 예이다. 악기 연주자들도 연주를 할 때 주로 사용하는 부위에 근골격계 질환을 겪는다.

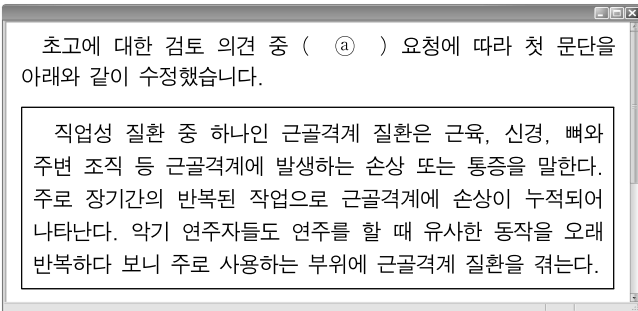
악기 연주자들의 근골격계 질환 유병률을 악기군과 부위의 범주로 나누어 차이를 살펴보면 다음과 같다. 먼저 악기군별로 보면, 다른 악기 연주자들보다 건반 악기 연주자들의 유병률이 가장 높았다. 피아니스트 ○○○ 씨는 오랜 시간 건반에 손을 얹고 손가락을 과도하게 사용하다 보니 손목과 손가락에 통증이 심하다고 고충을 토로하며, 주변의 건반 악기 연주자들도 흔히 겪는 질환이라고 덧붙였다. 다음으로 부위별 유병률을 보면 목, 어깨, 팔꿈치, 손목과 같은 상지 부위에서 유병률이 가장 높았고 부위별로 구체적인 유병률은 악기군에 따라 차이를 보였다. 악기군에 따른 근골격계 질환의 전체 부위 유병률 순위와 부위별 유병률 순위는 일부 차이를 보였다.

악기군별로 차이는 있지만, 연습 중 휴식, 운동, 연주 자세, 연주 시간 등이 근골격계 질환의 유병률에 영향을 미친다. 그렇다면 악기 연주자의 근골격계 질환 완화를 위한 방법은 무엇일까? 악기 연주자들이 실천할 수 있는 방법 중 특히 도움이 되는 것은 연습 중의 규칙적인 휴식이다. 이와 관련하여 근골격계 질환에 영향을 미치는 요인에 대한 악기 연주자의 인식 개선이 필요하다. 또한 근골격계 질환 완화에 도움이 되도록 적절한 운동을 하는 것도 필요하다.

43. 초고에서 ㉠~㉣을 작성할 때 활용한 글쓰기 방법으로 가장 적절한 것은?

- ① ㉠: 질환의 개념을 묻고 답하는 방식으로 제시했다.
- ② ㉡: 두 범주를 설정하여 범주별로 질환 유병률의 차이를 제시했다.
- ③ ㉢: 악기 연주자의 질환 경험 사례를 악기군별로 제시했다.
- ④ ㉣: 질환 완화 방법을 질환의 부위별로 분석하여 제시했다.
- ⑤ ㉤: 질환 완화에 효과가 있는 운동의 과정을 단계별로 제시했다.

44. 다음은 초고를 쓴 기자가 잡지 편집장에게 보낸 이메일의 일부이다. ㉠에 들어갈 내용으로 가장 적절한 것은?



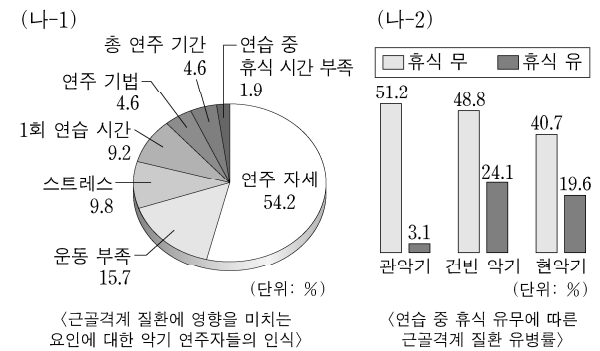
- ① 직업성 질환이 아닌 예 삭제, 근골격계 질환의 발병 이유 추가
- ② 직업성 질환이 아닌 예 삭제, 근골격계 질환의 발병 조건 추가
- ③ 다른 직업군의 예 삭제, 근골격계 질환의 발병 부위 추가
- ④ 다른 직업군의 예 삭제, 근골격계 질환의 발병 유형 추가
- ⑤ 다른 직업군의 예 삭제, 근골격계 질환의 발병 원인 추가

45. 다음은 초고를 보완하기 위해 추가로 수집한 자료이다. 자료 활용 방안으로 적절하지 않은 것은? [3점]

(가) □□의학회 논문 자료

악기 연주자의 근골격계 질환의 전체 부위 유병률은 관악기는 57.6%, 건반 악기는 75.0%, 현악기는 68.1%로 나타났다. 통증 부위에 따른 유병률은 상지 부위의 경우, 관악기 대비 건반 악기가 1.82배, 현악기가 1.57배였고, 하지 부위는 관악기 대비 건반 악기가 1.72배, 현악기가 0.84배로 나타났다.

(나) △△연구소 통계 자료



(다) ◇◇대학교 의대 교수 인터뷰 자료

“스트레칭 운동으로 근육의 긴장을 완화하고, 안정화 운동을 통해 바른 자세로 교정하면 근골격계에 도움이 됩니다.”

- ① (가)를 활용하여, 악기군별 상지 부위의 유병률 차이에 대해, 건반 악기의 유병률이 가장 높고 다음으로 현악기, 관악기 순이라는 내용으로 2문단을 구체화한다.
- ② (가)를 활용하여, 악기군에 따른 부위별 유병률 순위에 대해, 상지 부위와 달리 하지 부위의 유병률은 전체 부위 유병률과 순위가 일치하지 않는다는 내용으로 2문단을 보강한다.
- ③ (나-1)을 활용하여, 질환의 유병률을 낮추는 데 도움이 되는 방법에 대해, 근골격계 질환이 연주 자세에 미치는 영향에 대한 인식 개선이 필요하다는 내용으로 3문단을 구체화한다.
- ④ (나-2)를 활용하여, 연습 중 휴식이 악기군별 유병률에 미치는 영향에 대해, 관악기의 경우가 현악기보다 유병률을 낮추는데 휴식의 영향이 더 크다는 내용으로 3문단을 구체화한다.
- ⑤ (다)를 활용하여, 질환 완화에 도움이 되는 운동에 대해, 근골격계에 도움이 되는 운동과 그 효과에 관한 내용으로 3문단을 보강한다.

* 확인 사항

- 답안지의 해당란에 필요한 내용을 정확히 기입(표기)했는지 확인하시오.
- 이어서, 「선택과목(언어와 매체)」, 문제가 제시되오니, 자신이 선택한 과목인지 확인하시오.

제 1 교시

국어 영역(언어와 매체)

출수형

[35~36] 다음 글을 읽고 물음에 답하시오.

국어에서는 일반 어휘처럼 문법 형태소에서도 하나의 형태가 여러 의미로 쓰이거나 여러 형태가 하나의 의미로 쓰이는 현상을 발견할 수 있다. 가령, 전자로는 현대 국어에서 명사 ‘놀이’에 쓰인 명사 파생 접사 ‘-이’와 부사 ‘놀이’에 쓰인 부사 파생 접사 ‘-이’를 예로 들 수 있다. 명사 파생 접사 ‘-이’는 여러 의미로 쓰인다. 예컨대 ‘놀이’에서는 ‘...하는 행위’의 의미를, ‘구두담이’에서는 ‘...하는 사람’의 의미를, ‘연필깎이’에서는 ‘...하는 데 쓰이는 도구’의 의미를 나타낸다. 후자로는 현대 국어의 명사 파생 접사 ‘-이’와 ‘-음’을 예로 들 수 있다.

중세 국어에서도 명사 파생 접사 ‘-이’와 부사 파생 접사 ‘-이’가 존재하였다. 가령, 현대 국어의 ‘길이’와 마찬가지로 ‘기리(길-+ -이)’의 ‘-이’는 형용사 어간에 붙어 명사도 만들고 부사도 만들었다. 또한 ‘-이’는 ‘사리(살-+ -이)’처럼 동사 어간에 붙어 ‘...하는 행위’의 의미를 나타내기도 하였으나, ‘...하는 사람’, ‘...하는 데 쓰이는 도구’의 의미를 나타내지는 않았다.

중세 국어에서 명사 파생 접사 ‘-이’처럼 용언 어간에 붙는 명사 파생 접사 ‘-의’도 쓰였는데, 이 ‘-의’는 ‘-이’와 달리 부사는 파생하지 않았다. 또한 접사 ‘-의’는 모음 조화에 따라 양성 모음 뒤에서는 ‘-익’로 쓰였는데, 접사 ‘-이’는 중세 국어에서 ‘ㅣ’ 모음이 양성 모음도 아니고 음성 모음도 아니어서 모음 조화와는 무관하게 결합하였다.

〔너비(넙-+ -의)도 ㄹ티히고 [넓이도 같이 하고]
노퍽(높-+ -의) 다섯 자허러라 [높이가 다섯 자였다]

한편, 중세 국어에서는 ‘의’가 앞 체언에 붙어 관형격 조사와 부사격 조사로 쓰이기도 했다. 관형격 조사는 평칭의 유정 체언 뒤에 쓰였고, 부사격 조사는 서술어와 호응하여 장소나 시간을 나타내는 부사어에서 쓰였다. 그런데 이들 ‘의’도 모음 조화에 따라 양성 모음 뒤에서는 ‘익’로 쓰였다.

〔버미(범+ 의) 썩나 [범의 썩나]
사르미(사름+ 익) 무레 [사람의 무리에]
무티(물+ 의) 든니는 [물에 다니는]
바미(밤+ 익) 나디 아니호느니 [밤에 나가지 아니하니]

35. 윗글을 바탕으로 추론한 내용으로 적절한 것은?

- ① 현대 국어의 ‘책꽂이’에서 ‘-이’는 ‘...하는 행위’의 의미를 나타내는 접사이다.
- ② 현대 국어 ‘놀이’에서의 ‘-이’는 중세 국어 ‘사리’에서의 ‘-이’와 달리 ‘...하는 사람’의 의미로 쓰인다.
- ③ 현대 국어 ‘길이’처럼 중세 국어 ‘기리’도 명사와 부사로 쓰였다.
- ④ 중세 국어에서 접사 ‘-익’이 붙어 파생된 단어는 두 가지 품사로 쓰였다.
- ⑤ 중세 국어에서 체언에 조사 ‘의’가 붙은 말은 관형어나 부사어로 쓰였다.

36. 윗글을 바탕으로 <보기>의 중세 국어 자료를 이해한 내용으로 적절하지 않은 것은?

—————<보 기>—————
 ㉠ 王스 겨퇴 안갯다가 [왕의 곁에 앉아 있다가]
 ㉡ 曲江스 구브에 ㄹ마니 든니노라
 [곡강의 굽이에 가만히 다니노라]
 ㉢ 光明이 불기 비취여 [광명이 밝히 비치어]
 ㉣ 글지시에 위두호고 [글짓기에 으뜸이고]
 ㉤ 썩린 일후른 [딸의 이름은]

- ① ㉠에서 ‘겨퇴’의 ‘의’는 모음 조화에 따라 결합한 부사격 조사 이군.
- ② ㉡에서 ‘구브’의 ‘-의’는 모음 조화에 따라 결합한 부사 파생 접사이군.
- ③ ㉢에서 ‘불기’의 ‘-이’는 모음 조화와 무관하게 결합한 부사 파생 접사이군.
- ④ ㉣에서 ‘글지시’의 ‘-이’는 모음 조화와 무관하게 결합한 명사 파생 접사이군.
- ⑤ ㉤에서 ‘썩린’의 ‘익’은 모음 조화에 따라 결합한 관형격 조사 이군.

37. <보기>의 ㉠~㉤에 대한 설명으로 적절한 것은?

—————<보 기>—————
 (두 사람이 공원에서 만난 상황)
민수: 영이야, ㉠우리 둘이 뭐 하고 놀까? 이 강아지랑 놀까?
영이: (민수 품에 안겨 있는 강아지를 가리키며) 아, 애?
민수: 응, 애가 전에 말했던 봄이야. 봄이 동생 숨이는 집에 있고.
영이: 봄이랑 뭐 하고 놀까? 우리 강아지 별이는 실뭉치를 좋아해서 ㉡우리 둘은 실뭉치를 자주 가지고 놀아. 너네 강아지들도 그래?
민수: 실뭉치는 ㉢둘 다 안 좋아해. 그런데 공은 좋아해서 ㉣우리 셋은 공을 갖고 자주 놀아. 그래서 공을 챙겨 오긴 했어.
영이: 그렇구나. 별이는 실뭉치를 좋아하니까, 다음에 네가 혼자 나오고 내가 별이랑 나오면 그때 ㉤우리 셋은 실뭉치를 갖고 놀면 되겠다.
민수: 그러자. 그럼 오늘 ㉥우리 셋은 공을 가지고 놀자.

- ① ㉠과 ㉡은 가리키는 대상이 동일하다.
- ② ㉡이 가리키는 대상은 ㉤이 가리키는 대상에 포함된다.
- ③ ㉢이 가리키는 대상은 ㉥이 가리키는 대상에 포함된다.
- ④ ㉣과 ㉤은 가리키는 대상이 동일하다.
- ⑤ ㉣과 ㉥은 가리키는 대상이 동일하다.

38. 밑줄 친 서술어가 요구하는 필수 성분의 개수와 종류가 <보기>의 문장과 같은 것은?

<보 기>
이곳의 지형은 외적의 침입을 막기에 유리하다.

- ① 그 광물이 원래는 귀금속에 속했다.
- ② 그는 바람이 불기에 옷깃을 여몄다.
- ③ 우리는 윈도우막을 하루 만에 지었다.
- ④ 나는 시간이 남았기에 그와 걸었다.
- ⑤ 나는 구호품을 수해 지역에 보냈다.

39. <보기>는 준말에 관한 한글 맞춤법의 일부이다. 이를 적용한 내용으로 적절하지 않은 것은? [3점]

<보 기>

제34항 (붙임1) ‘ㄱ, ㅋ’ 뒤에 ‘-어, -었-’이 어울려 줄 적에는 준 대로 적는다. ……㉠

제35항 모음 ‘ㄱ, ㄷ’로 끝난 어간에 ‘-아/-어, -았/-었-’이 어울려 ‘ㅏ/ㅑ, ㅓ/ㅕ’으로 될 적에는 준 대로 적는다. ……㉡

제35항 (붙임2) ‘ㄴ’ 뒤에 ‘-어, -었-’이 어울려 ‘내, ㄹ’으로 될 적에도 준 대로 적는다. ……㉢

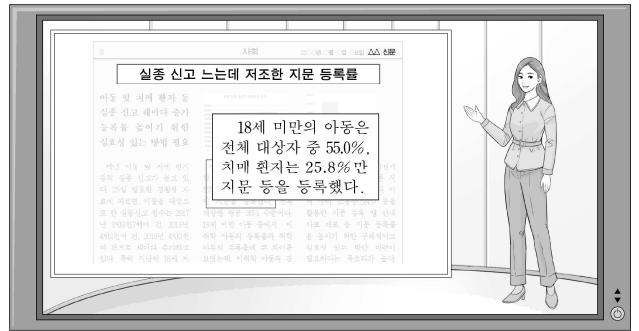
제36항 ‘ㄴ’ 뒤에 ‘-어’가 와서 ‘ㄷ’로 줄 적에는 준 대로 적는다. ……㉣

제37항 ‘ㄱ, ㅋ, ㄴ, ㄷ, ㄹ’로 끝난 어간에 ‘-이-’가 와서 각각 ‘내, ㅋ, ㄴ, ㄷ, ㄹ’로 줄 적에는 준 대로 적는다. ……㉤

- ① ㉠을 적용하면 ‘(날이) 개었다’와 ‘(나무를) 베어’는 각각 ‘갸’와 ‘베’로 적을 수 있다.
- ② ㉡을 적용하면 ‘(다리를) 꼬아’와 ‘(죽을) 썩었다’는 각각 ‘파’와 ‘쨌’로 적을 수 있다.
- ③ ㉢을 적용할 때, 어간 ‘(발로) 차-’에 ‘-이-’가 붙은 ‘(발에) 차이-’에 ‘-었다’가 붙으면 ‘채었다’로 적을 수 있다.
- ④ ㉣을 적용한 후 ㉢을 적용할 때, 어간 ‘(별이) 쏘-’에 ‘-이-’가 붙은 ‘(별에) 쏘이-’에 ‘-어’가 붙으면 ‘쨌’로 적을 수 있다.
- ⑤ ㉤을 적용한 후 ㉣을 적용할 때, 어간 ‘(오줌을) 누-’에 ‘-이-’가 붙은 ‘(오줌을) 누이-’에 ‘-어’가 붙으면 ‘뉘어’로 적을 수 있다.

[40~43] 다음은 ‘지문 등 사전등록제’에 대한 신문기사를 다루는 텔레비전 방송 프로그램의 일부이다. 물음에 답하시오.

진행자: ㉠ 시청자 여러분, 안녕하세요! 며칠 전 김 모 군이 가족의 품으로 돌아온 사실, 다들 알고 계실 겁니다. 김 군이 돌아온 데는 ‘지문 등 사전등록제’의 역할이 컸습니다. ㉡ 그래서 오늘은 ‘지문 등 사전등록제’에 대한 기사들이 많습니다. 먼저 △△ 신문, 함께 보시죠.



진행자: 표제가 ‘실종 신고 느는데 저조한 지문 등록률’인데요, 기사 내용 일부를 확대해 보겠습니다. 18세 미만 아동은 55.0%, 치매 환자는 25.8%만 지문 등을 등록했다고 하는데요. 그러면 ‘지문 등 사전등록제’가 무엇이고, 왜 이렇게 등록률이 저조한지 말씀해 주시겠습니까?

전문가: △△ 신문에서 언급한 대로 ‘지문 등 사전등록제’란 18세 미만의 아동, 치매 환자 등을 대상으로 보호자의 신청을 받아 지문과 사진, 신상 정보 등을 사전에 등록하여, 실종 시에 이 자료를 활용해 신속하게 찾을 수 있게 하는 제도를 말합니다. △△ 신문에서는 홍보가 부족해 지문 등록률이 저조하다고 했는데, 제가 볼 때는 개인 정보 유출에 대한 우려도 크게 작용했다고 생각합니다.

진행자: 개인 정보 유출은 민감한 사안이니 정보 관리가 중요하겠네요.

전문가: ㉢ 사전등록 정보는 암호화 과정을 거쳐 저장하고 있습니다. 또 이 정보는 ㉣ 아동이 18세에 도달하면 자동 폐기되고, 보호자가 원하면 언제든지 폐기할 수 있습니다.

진행자: 네, 그래도 등록률을 높이려면 현재보다 강화된 개인 정보 보호 방안이 있어야겠네요. △△ 신문을 더 살펴볼까요? 지문 등을 사전등록하면 실종자를 신속하게 찾을 수 있다는 내용인데요, 시간이 얼마나 단축되나요?

전문가: 지문 등을 등록하지 않으면 실종자를 찾기까지 평균 56시간, 등록하면 평균 50여 분 정도 걸립니다.

진행자: 시간이 많이 단축되네요. 이제 다른 기사들도 살펴볼까요? □□ 신문인데요, 간단히 보면 ‘찾아가는 지문 등 사전등록제’를 실시하는 지역이 있다는 내용입니다. ○○ 신문에는 지문 등 사전등록 스마트폰 앱이 소개되어 있는데요. 화면으로 만나 보시죠.

○○신문

'지문 등 사전등록 앱'의 ㉠ '첫 화면'은 메뉴가 그림과 문자로 표현되어 있어서, 고정된 메뉴 화면을 한눈에 보며 손쉽게 활용할 수 있다.

㉡ '지문 등록' 메뉴를 누르면 대상자의 지문과 사진, 대상자와 보호자의 인적 사항 등을 언제 어디서든 등록할 수 있다.

㉢ '함께 있어요' 메뉴에서는 게시판에 올라온 인적 사항과 사진들을 보면서 찾고 있는 사람이 있는지 알아볼 수 있다.

㉣ '같이 찾아요' 메뉴에는 잃어버린

사람의 글에 댓글을 다는 것도 가능하다.

㉤ '보호소' 메뉴는 지도 앱과 연동되어 있어서 인근에 있는 보호소의 위치를 바로 확인할 수 있다.



진행자: ㉠ 필요하신 분들은 앱을 한번 사용해 보시면 좋겠습니다. 이번에는 실시간 시청자 게시판, 화면으로 보시죠.

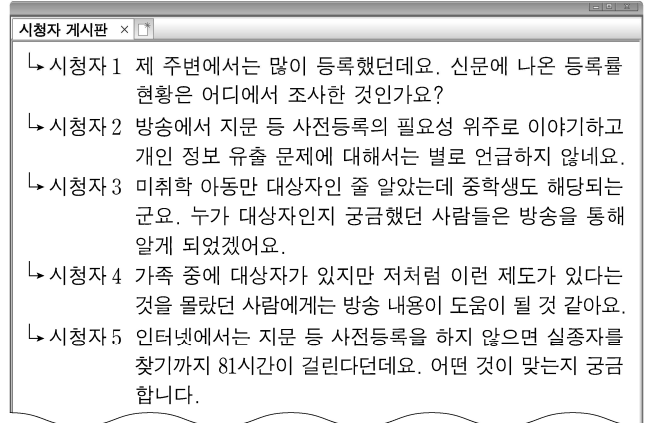
40. 위 방송 프로그램을 시청한 학생의 반응으로 적절하지 않은 것은?

- ① 진행자가 △△신문의 내용보다 □□신문의 내용을 간단히 언급함으로써 방송에서 어떤 기사에 더 비중을 두었는지 드러내고 있군.
- ② 시의성 있는 화제를 다룬 신문 기사들을 제시함으로써 사회적으로 주목할 만한 사안에 대한 다양한 정보를 전달하고 있군.
- ③ △△신문 기사의 일부를 화면에 확대하여 제시함으로써 신문 기사의 특정 부분을 방송에서 선별하여 보여 주고 있군.
- ④ 진행자가 △△신문과 ○○신문의 기사 내용을 종합함으로써 특정 화제에 대한 비판적 입장을 나타내고 있군.
- ⑤ 전문가가 진행자의 질문에 답함으로써 △△신문 기사의 내용에 대한 자신의 의견을 덧붙이고 있군.

41. ㉠~㉤에 대한 설명으로 적절하지 않은 것은?

- ① ㉠: 하십시요체 종결 어미 '-니니까'를 통해 시청자를 높이며 방송의 시작을 알리는 인사를 하고 있다.
- ② ㉡: 접속 부사 '그래서'를 통해 앞 문장의 내용이 뒤에 이어지는 내용의 원인임을 드러내고 있다.
- ③ ㉢: 보조사 '는'을 통해 '사전등록 정보'가 문장의 화제임과 동시에 주어로 사용됨을 보여 주고 있다.
- ④ ㉣: 연결 어미 '-면'을 통해 앞 절의 내용이 '사전등록 정보'가 '자동 폐기'되는 조건임을 나타내고 있다.
- ⑤ ㉤: 보조 용언 '보다'를 통해 '앱'을 사용하는 것이 시험 삼아 하는 행동임을 나타내고 있다.

42. 다음은 위 방송 프로그램 '시청자 게시판'의 내용이다. 시청자의 수용 태도에 대한 설명으로 가장 적절한 것은? [3점]



- ① 시청자 1과 2는 △△신문 기사의 내용과 관련하여, 지문 등 사전등록제의 등록률에 대한 정보의 출처가 믿을 만하지 점검하였다.
- ② 시청자 1과 4는 ○○신문 기사의 내용과 관련하여, 지문 등을 사전등록하는 방법에 대한 정보의 양이 충분하지 점검하였다.
- ③ 시청자 2와 5는 △△신문 기사의 내용과 관련하여, 지문 등 사전등록제의 장단점을 공평하게 다루고 있는지 점검하였다.
- ④ 시청자 3과 4는 △△신문 기사의 내용과 관련하여, 지문 등 사전등록제가 어떤 사람에게 유용한지 점검하였다.
- ⑤ 시청자 3과 5는 ○○신문 기사의 내용과 관련하여, 지문 등 사전등록제의 효과에 대한 정보가 사실인지 점검하였다.

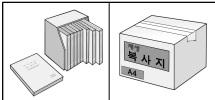
43. '○○신문'을 바탕으로 할 때, ㉠~㉤에서 확인할 수 있는 의사소통의 특징으로 가장 적절한 것은?

- ① ㉠에서, 화면에서 필요한 정보를 찾아 사용할 수 있는 것으로 보아 수용자가 대량의 정보를 요약하여 비선형적으로 표현할 수 있음을 알 수 있다.
- ② ㉡에서, 시·공간의 제약 없이 정보를 생산하는 것으로 보아 생산자가 등록한 정보를 수용자가 변형하여 배포할 수 있음을 알 수 있다.
- ③ ㉢에서, 글과 이미지로 표현된 정보를 확인할 수 있는 것으로 보아 수용자가 둘 이상의 양식이 결합된 매체 자료에 접근하여 실시간으로 수정할 수 있음을 알 수 있다.
- ④ ㉣에서, 글을 쓸 수도 있고 다른 사람의 글을 읽을 수도 있는 것으로 보아 매체 자료의 생산과 수용이 쌍방향적으로 이루어질 수 있음을 알 수 있다.
- ⑤ ㉤에서, 서로 다른 앱을 연결하여 사용할 수 있는 것으로 보아 매체 자료의 수용자가 생산자도 될 수 있음을 알 수 있다.

[44~45] (가)는 학생의 개인 블로그이고, (나)는 발표를 위해 (가)를 참고하여 만든 스토리보드의 일부이다. 물음에 답하시오.

(가)

재생 종이, 왜 사용해야 할까요?

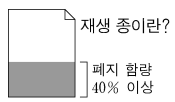



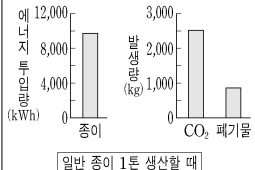
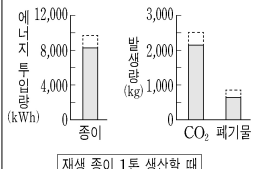
재생 종이를 아시나요? 재생 종이는 폐지를 활용하여 만든 종이인데요, 대체로 폐지가 40% 넘게 들어간 종이를 말합니다. 사진에서 보듯이 재생 종이는 책, 복사지 등으로 사용되고 있습니다.

재생 종이를 사용하면 숲을 지킬 수 있어요. 20××년 한 해에 국내에서 사용되는 종이를 만드는 데 2억 2천만 그루의 나무가 필요하다고 해요. 엄청난 면적의 숲이 종이를 만들기 위해 사라지고 있는 것이죠. 특히 일반 종이를 복사지로 사용하는 것이 가장 큰 문제인데요, 사무실에서 사용하는 복사지의 45%가 출력한 그날 버려지기 때문입니다. 복사지의 10%만 재생 종이로 바꿔도 1년에 27만 그루의 나무를 지킬 수 있다고 해요. 숲을 지켜야 하는 이유를 알고 싶으면 이전 글 [숲의 힘](#) (클릭)을 참고해 주세요.

또 재생 종이는 일반 종이에 비해 생산 과정에서 **환경에 유해한 물질이 덜 발생해요.** 일반 종이 1톤을 생산하면 2,541kg의 이산화탄소(CO₂)와 872kg의 폐기물이 발생하지만, 같은 양의 재생 종이를 생산하면 이산화탄소는 2,166kg이, 폐기물은 735kg이 발생한다는 연구 결과가 있어요. 그러니 종이를 써야 할 때는 재생 종이를 사용하는 게 좋겠죠?

(나)

#	화면 설정	화면	내레이션 및 배경 음악
#1	그림이 먼저 나오고 글이 나중에 덧붙여짐.		재생 종이는 폐지를 활용해 만든 종이랍니다. 여기서 폐지는 한번 사용한 종이를 말해요. (배경 음악) 잔잔한 느낌의 음악
#2	잘린 나무 밑동이 서서히 사라지면서, 그 옆에 나무 그림이 나타남.		종이를 만들기 위해 숲이 사라져요. 하지만 복사지의 10%만 재생 종이로 바꿔도 1년에 27만 그루의 나무를 지킬 수 있어요. (배경 음악) 무거운 느낌에서 경쾌한 느낌의 음악으로 바뀜.

#3	그래프의 막대가 아래에서 위로 올라감.	 <p style="text-align: center;">일반 종이 1톤 생산할 때</p>	일반 종이를 생산할 때 투입되는 에너지의 양과 발생하는 물질의 양입니다.
#4	자막이 '재생 종이 1톤 생산할 때'로 바뀌면서 그래프의 막대가 아래로 내려옴.	 <p style="text-align: center;">재생 종이 1톤 생산할 때</p>	일반 종이 대신 재생 종이를 만들면 투입 에너지와 발생 물질의 양이 약 15% 정도 줄어듭니다.

44. (가)에 나타난 표현 방식에 대한 설명으로 가장 적절한 것은?

- ① 재생 종이의 활용 사례를 글자의 굵기와 형태를 달리하여 강조했다.
- ② 재생 종子和 관련된 각 문단의 중심 내용을 소재목을 사용하여 부각했다.
- ③ 종이를 만들기 위해 사라지는 숲의 면적을 동영상 자료를 활용하여 보여 주었다.
- ④ 사무실에서 버려지는 일반 종이의 양을 글과 사진 자료를 함께 사용하여 제시했다.
- ⑤ 숲을 지켜야 하는 이유를 다른 다른 게시물을 하이퍼링크 기능을 활용하여 안내했다.

45. (가)를 참고하여 (나)를 만드는 과정에서 학생이 고려했을 내용으로 적절하지 않은 것은?

- ① 정보가 보강될 수 있도록 (가)에서 제시한 종이 생산 과정에서 발생하는 물질 외에도 생산 과정에 투입되는 에너지의 양도 조사하여 추가해야지.
- ② 정보가 복합 양식적으로 전달될 수 있도록 (가)에서 제시한 재생 종이의 정의를 시각 자료와 문자 언어를 결합한 화면으로 표현하면서 내레이션으로 보완해야지.
- ③ 정보 간의 유기적인 관계가 드러나도록 (가)에서 두 문단으로 제시한 재생 종이 사용의 필요성을 배경 음악과 내레이션을 모두 포함한 각각의 화면 두 개로 구성해야지.
- ④ 정보 간의 차이점이 드러나도록 (가)에서 제시한 일반 종이고 재생 종이의 생산으로 발생하는 물질의 양적 차이를 그래프로 제시하고 이를 설명하는 내레이션을 포함해야지.
- ⑤ 정보가 효과적으로 표현될 수 있도록 (가)에서 제시한 재생 종이 사용에 따른 나무 보존에 대한 내용을 화면과 내레이션으로 표현하면서 이에 어울리는 배경 음악을 사용하여 나타내야지.

* 확인 사항

- 답안지의 해당란에 필요한 내용을 정확히 기입(표기)했는지 확인하시오.

제 1 교시

국어 영역(화법과 작문)

출수형

[35~37] 다음은 라디오 방송이다. 물음에 답하시오.

안녕하세요 <대화가 있는 지금>의 진행자 □□□입니다. 오늘은 청취자께서 보내 주신 사연을 듣고 해결을 도와 드리는 시간을 가질 텐데요, 지난주에 여러분이 보내 주신 사연 중에서 하나를 선정했어요. 이제 읽어 볼게요.

안녕하세요. 친구를 사귀는 것이 어려운 고등학생 ○○입니다. 저는 대화를 통해 서로에 대해 많이 알게 될수록 더 깊이 서로를 이해할 수 있다고 생각했어요. 그래서 친해지고 싶은 친구들과는 처음 만나 대화를 할 때부터 저의 고민을 이야기하려고 노력했어요. 그런데 오히려 친구들이 저와 더 거리를 두는 것 같은 느낌이 들어요. 매번 이런 상황이 반복되는데, 어떻게 하면 좋을까요?

○○ 님, 친구들과 더 가깝게 지내고 싶은 마음이 통하지 않아 많이 속상했겠어요. 다른 사람에게 자신에 대한 정보를 알리는 걸 자기표현이라고 하는데요, 대화를 할 때 진솔하게 자신을 드러내는 것은 다른 사람들과의 관계를 발전시키는 데 필요한 일이죠. 고민을 나누는 것도 자기표현의 일종이에요. 그런데 친밀감이 형성되기 전에 자신의 고민과 같은 민감한 정보까지 드러내는 것은 상대방이 부담을 느끼고 거리를 두는 원인이 돼요. 그래서 자기표현의 정도와 속도를 적절하게 조절할 필요가 있어요.

○○ 님, 이렇게 한번 해 보는 건 어떨까요? 친해지고 싶은 친구들과 처음에는 날씨, 텔레비전 프로그램 정도의 가벼운 화제로 대화를 시작하는 거예요. 그 후 친밀감이 형성되면 개인적 감정이나 고민, 자신의 성격과 가치관까지 이야기하고요, 친구를 알아가면서 조금씩 마음속 이야기까지 하는 거죠. 청취자 여러분 중에서도 ○○ 님과 비슷한 경험을 하신 분이 계실 것 같아요. 여러분도 한번 시도해 보시겠어요?

방송을 듣고 여러분이 조언하고 싶은 말이나 소감을 청취자 게시판에 글로 남겨 주시면 좋겠어요. 오늘 방송 들어 주셔서 감사합니다. 다음 주에 또 다른 사연으로 만나요.

35. 위 방송 진행자의 말하기 방식에 대한 설명으로 가장 적절한 것은?

- ① 질문의 형식을 활용하여 청취자에게 실천을 권유하고 있다.
- ② 견해의 근거가 되는 출처를 언급하여 청취자가 신뢰감을 갖게 하고 있다.
- ③ 감사 표현을 반복적으로 사용하여 청취자에게 정중한 태도를 드러내고 있다.
- ④ 스스로 묻고 답하는 방식으로 개념을 설명하여 청취자의 이해를 돕고 있다.
- ⑤ 중심 화제를 다양한 일상적 소재에 비유하여 청취자에게 친숙한 느낌을 주고 있다.

36. 다음은 진행자가 방송 진행을 위한 계획을 메모한 것이다. 위 방송에 반영되지 않은 것은?

- 도입부
 - 청취자의 사연을 읽고 문제 해결을 돕는 방식으로 방송을 진행할 것임을 소개 ①
- 중심부
 - 사연을 읽고, 사연 속 상황으로 인해 사연 신청자가 느꼈을 감정을 언급 ②
 - 사연 속 문제 상황의 원인을 밝히고, 사연 신청자의 문제 해결을 위해 조언 ③
 - 대화할 때 활용할 수 있는 화제의 예를 제시하고, 각각의 예를 활용한 발화 내용을 구성하여 소개 ④
- 마무리
 - 방송 내용에 관해 청취자가 자신의 생각을 남길 수 있는 방법을 안내 ⑤

37. <보기>는 위 방송의 게시판에 청취자가 남긴 글이다. 방송 내용을 고려할 때, <보기>에서 확인되는 청취자의 듣기 반응에 대한 이해로 적절하지 않은 것은?

<보 기>

안녕하세요, 진행자님. 방송 정말 잘 들었어요. 저도 사연을 들으면서, 친구가 친해지기도 전에 갑자기 고민을 이야기해서 당황했던 기억이 떠올랐어요. 저도 다른 사람들에게 말하지 못했던 이야기를 그 친구와 공유해야 할 것 같은 의무감을 느껴서 부담이 됐었거든요. 대화할 때 상대방과의 친밀감을 고려해야 한다는 진행자님의 말씀을 들으면서 앞으로 제가 대화할 때에도 그렇게 하는 것이 도움이 되겠다고 생각했어요. 그래서 저도 ○○ 님께 자신을 드러내는 정도를 조절하면서 대화하는 건 정말 중요하다는 걸 꼭 말씀드리고 싶어요.

- ① 자기표현과 관련된 사례를 언급한 내용을 보니 자신의 경험을 떠올리며 들었다.
- ② 의무감을 느꼈다고 언급한 내용을 보니 자신의 고민을 나누어야 친밀감이 형성될 수 있다는 진행자의 말에 공감하며 들었다.
- ③ 대화할 때 고려할 점에 대해 언급한 내용을 보니 진행자의 조언을 올바르게 이해하며 들었다.
- ④ 방송에서 들은 조언을 자신에게 적용할 것을 언급한 내용을 보니 방송에서 얻은 정보의 유용성을 생각하며 들었다.
- ⑤ 사연 신청자에게 조언하는 내용을 보니 자기표현을 조절하는 대화에 관한 진행자의 의견에 동의하며 들었다.

[38~42] (가)는 시정 소식지에 실린 글이고, (나)는 소식지 발행 이후에 개최된 협상이다. 물음에 답하시오.

(가)

시정 소식지 8월호(발행일: 20△△. 8. 1.)

신설 주민 복지 센터의 공간 활용을 위한 의견 수렴 실시

우리 시에서는 새로 건립되는 주민 복지 센터의 공간 활용 방안에 대해 Y동과 Z동 주민들을 대상으로 의견 수렴을 실시한다. 이번 의견 수렴은 사전에 선정된 몇 가지 방안에 대한 주민들의 선호도 파악을 목적으로 하며, 8월 9일부터 16일 사이에 시청 누리집 '시민 게시판'에 접속해서 참여할 수 있다.

지금까지 Y동과 Z동은 인근 세 개의 동과 주민 복지 센터를 함께 이용해 왔다. 그러나 Y동과 Z동은 다른 동들에 비해 기존의 주민 복지 센터와의 거리가 멀어서 이용에 어려움이 있었다. 또한 해당 두 동의 인구 증가로 현재의 주민 복지 센터로는 이용량을 감당하기 힘든 실정이다. 게다가 현재로서는 기존 주민 복지 센터를 확장하는 것이 불가능한 상황이다. 이러한 문제들 때문에 시청에서는 두 동을 위한 주민 복지 센터 신설을 추진해 왔다.

건립을 추진하면서 시청에서 Y동의 부지 한 곳과 Z동의 부지 한 곳을 후보지로 뽑자, 둘 중 어느 곳이 건립 부지로 더 적절한지에 대해 주민들 간에 의견 차이가 발생하기도 했다. 이에 시에서는 양측의 주민 대표와 함께 첫 협상의 자리를 가졌고, 부지의 면적, 인구 규모를 고려하여 Z동 부지에 새 주민 복지 센터를 건립하기로 결정했다. 양보를 한 Y동 주민들을 위해서는 새 주민 복지 센터로 연결되는 버스 노선을 신설하기로 했다.

시는 3층 규모의 해당 센터를 노인 복지 공간(1층), 육아 지원 공간(2층)으로 구성할 예정이다. 주민의 요구가 다양한 3층 공간은 의견 수렴을 통해 도서관, 주민 영화관, 체육 시설 중 주민 선호도를 파악하여 활용 방안을 결정한다. 두 동의 의견 수렴 결과가 불일치할 경우에는 이달 30일에 후속 협상을 진행하여 3층 공간 활용 방안을 결정할 계획이며, 의견 수렴 결과는 두 동 대표에게 전달된다.

(나)

시청 담당자: 오늘은 Z동에 신축할 주민 복지 센터 3층 공간 활용에 대해 협상을 진행하겠습니다. 첫 협상에 이어 후속 협상에도 참여해 주신 Y동 대표님과 Z동 대표님께 감사드립니다.

Y동 대표: 우리 동은 학령 인구의 비율이 높지만 아이들이 책을 읽고 공부할 수 있는 공간이 부족합니다. 그래서 도서관 건립을 지속적으로 건의해 왔습니다. 시청의 선호도 조사에서도 우리 동 주민들의 1순위는 도서관이었습니다. Z동에 주민 복지 센터가 지어지는 만큼 3층 공간에 대해서는 우리 동의 의견을 따라 주시면 좋겠습니다.

Z동 대표: 우리 동에서도 도서관을 선호하는 의견은 있습니다. 하지만 우리 동은 중장년층 인구 비율이 높아

[A]

체육 시설의 필요성이 더 큼니다. 선호도 조사에서도 체육 시설을 가장 선호하는 것으로 나타났습니다. 이 점을 고려하여 체육 시설을 마련하면 좋겠습니다.

Y동 대표: 저희도 Z동의 상황을 알고 있습니다. 현재 진행 중인 저희 동의 체육 시설 확장 공사가 마무리되면 Z동의 중장년층 주민들도 편리하게 이용할 수 있을 것입니다. ㉠ 그러나 주민 복지 센터에 도서관을 만들면 두 동에 필요한 시설을 다 갖추게 되어 모두에게 이득이 되지 않을까요?

Z동 대표: 물론 두 시설을 다 이용할 수 있으면 좋습니다. 하지만 Y동의 체육 시설과 우리 동 사이의 거리가 멀고 교통편도 불편합니다. 주민 복지 센터로 연결되는 신설 버스 노선이 체육 시설에도 연결되도록 조정하는 추가 조치도 있어야 합니다.

시청 담당자: 그 문제는 버스 회사와 협의해야 하는 문제이고, 조정도 쉽지 않습니다.

Z동 대표: 그러면 체육 시설을 통한 수익 증가가 예상되는 Y동에서 비용을 부담해 주시는 것은 어떻습니까?

Y동 대표: 이번 협상을 준비하면서 우리 동에서 양보할 수 있는 부분에 대해 주민들과 의견을 나누었습니다. 우리 체육 시설에서 운영하는 무료 셔틀버스를 Z동까지 운영하는 것은 가능합니다.

Z동 대표: 그뿐만 아니라 Y동의 체육 시설 이용료는 기존 복지 센터 내 체육 시설 이용료보다 비쌉니다. ㉡ Y동 입장에서는 사용자 증가로 더 큰 수익을 얻을 수 있지만, 우리 동 주민들은 체육 시설 이용에 대한 부담이 더 커질 것이므로 요금에 대한 부담을 낮춰 주십시오.

Y동 대표: 도서관을 설치하는 것에 동의해 주신다면 Z동 주민에게 우리 동 주민과 동일한 수준의 요금 할인을 적용하겠습니다.

Z동 대표: 네, 동의하겠습니다.

시청 담당자: 그럼 3층에 도서관을 설치하는 것으로 협상이 타결되었습니다. 세부 추진 방법은 차후에 논의하겠습니다. 참여해 주셔서 감사합니다.

38. (가)를 쓰기 위해 세운 글쓰기 계획 중 글에 반영되지 않은 것은?

- ① 실시 예정인 주민 의견 수렴의 목적과 참여 방법을 함께 밝혀야겠다.
- ② Y동과 Z동 주민들이 인근 지역 주민들과 주민 복지 센터를 함께 사용하고 있는 상황을 제시해야겠다.
- ③ 건립 부지의 적절성을 평가할 때 주민 참여가 필요하다는 의견 때문에 첫 협상이 개최되었음을 제시해야겠다.
- ④ 첫 협상의 결과를 이끌어 내면서 고려한 부지 선정의 기준이 무엇인지 제시해야겠다.
- ⑤ 새로 건립될 주민 복지 센터의 공간 활용에 대한 계획을 언급하며 후속 협상이 개최될 경우에 다룰 주제를 밝혀야겠다.

39. (가)를 작성할 때 활용한 내용 조직 방법으로 가장 적절한 것은?

- ① 1문단에서는 시청에서 주민 복지 센터 건립을 위해 수행하는 여러 업무를 유형에 따라 분류한다.
- ② 2문단에서는 시청에서 주민 복지 센터 신설을 추진하게 된 이유를 나열한다.
- ③ 2문단에서는 Y동 주민들이 겪는 문제를 Z동 주민들이 겪는 문제와 대조한다.
- ④ 3문단에서는 주민 복지 센터 건립을 추진하는 과정에서 발생할 수 있는 문제점을 분석한다.
- ⑤ 4문단에서는 다양한 시설들을 설치가 완료된 순서대로 제시한다.

40. (가)와 (나)의 맥락을 고려할 때, (가)를 읽고 (나)를 참관한 주민이 [A]에 보인 반응 중 적절하지 않은 것은?

- ① 시청 담당자의 말을 들으니, 소식지에서 첫 협상과 같이 후속 협상에도 양측 동 대표가 참석하였군.
- ② Y동 대표의 말을 들으니, 소식지에 안내된 의견 수렴에 대하여 Y동의 결과가 언급되었군.
- ③ Y동 대표의 말을 들으니, 소식지에서 소개한 주민 복지 센터 건립 위치는 Z동의 중장년층 인구 비율을 고려하여 결정되었군.
- ④ Z동 대표의 말을 들으니, 소식지에서 소개한 공간 활용 방안 중에 도서관 설치를 선호하는 주민들이 Z동에도 있었군.
- ⑤ Z동 대표의 말을 들으니, 소식지에 언급된 신설 버스 노선에 대하여 조정 방안이 제시되었군.

41. 협상 진행 과정을 고려할 때, ㉠, ㉡에 대한 설명으로 가장 적절한 것은? [3점]

- ① ㉠은 도서관 설치와 관련해 양보할 수 있는 범위를 제시하여 상대의 제안과 절충을 시도하는 발화이다.
- ② ㉠은 체육 시설에 대한 상대의 제안을 일부 수용하여 자신의 제안을 조정함으로써 상대의 양보를 이끌어 내는 발화이다.
- ③ ㉡은 체육 시설 설치가 실현 가능성이 낮음을 들어 자신의 이익을 극대화하는 발화이다.
- ④ ㉡은 체육 시설 이용에 대한 상대의 요구 사항을 언급하며 자신이 양보 가능한 범위를 제시하는 발화이다.
- ⑤ ㉡은 체육 시설 이용 시 예상되는 상대의 이익과 자신의 부담을 언급하며 추가적인 요구 사항을 제시하는 발화이다.

42. <보기>는 (나)의 협상을 취재한 기자가 쓴 기사이다. <보기>를 작성할 때 고려한 내용으로 적절하지 않은 것은?

—<보 기>—

Y동과 Z동의 주민 대표는 신설될 주민 복지 센터에 도서관을 설치하기로 합의했다. 신설 센터의 공간 활용에 대한 두 동의 의견 차이를 조정하기 위한 협상이 지난달 30일 오후 2시에 시청 회의실에서 개최되었다.

협상은 다음과 같이 진행되었다. Y동 대표가 지역에 학령 인구 비율이 높아서 도서관 설치가 필요하다고 하자, Z동 대표는 중장년층 비율이 높아 체육 시설이 필요하다고 밝혔다. 양측의 입장 차는 Y동 체육 시설의 활용이 대안으로 떠오르면서 좁혀지기 시작했으며, 세부적인 조건의 조율을 거쳐 합의가 도출되었다.

- ① 독자들이 협상이 개최된 장소와 시간을 파악할 수 있도록 한다.
- ② 독자들이 합의가 도출되기까지의 협상의 경과를 확인할 수 있도록 한다.
- ③ 독자들이 기사의 중심 내용인 협상의 결과를 도입부에서 파악할 수 있도록 한다.
- ④ 독자들이 기사에 인용된 내용을 바탕으로 협상에 참여한 두 동 대표의 입장을 파악할 수 있도록 한다.
- ⑤ 독자들이 기사에 언급된 필자의 의견을 통해 협상의 결과가 Y동과 Z동 주민에게 중요한 사안임을 확인할 수 있도록 한다.

[43~45] 다음은 학교 협동조합을 운영하는 학생이 작성한 보고서의 초고이다. 물음에 답하시오.

우리 학교 협동조합의 운영 개선안

I. 서론

우리 학교는 '협력을 통한 나눔 실천'이라는 취지로 학생 조합원으로 구성된 협동조합을 만들어 전교생을 대상으로 협동 매점을 운영하고 있다. 조합 설립 2년 차를 맞이하여 ㉠협동조합의 현황을 살펴보고 문제점을 확인한 후, 그로 인해 ㉡발생할 수 있는 어려움을 파악하고, 문제점을 해결할 수 있는 방안을 찾기 위해 이 보고서를 작성하였다. ㉢문제의 원인을 파악하기 위해 전교생을 대상으로 한 설문 조사를 진행하였다.

II. 본론

1. 현황

조합원들이 점심시간(12:30~13:30)에 협동 매점을 운영하고 있고 수익금 전액을 ○○ 환경 단체에 기부하는 데 사용하고 있다. 조합원은 설립 초기에 107명으로 시작하였고 지난해 4분기에는 85명이었다. 전교생은 322명으로, 지난 1년간 인원 변동은 없었다. 아래의 표는 협동조합의 1년 차 운영과 관련해 전교생 대비 조합원 비율 및 협동 매점 수익금의 변동 추이를 보여 주는 통계 자료이다.

	1분기	2분기	3분기	4분기
조합원 비율 (%)	33.2	30.4	28.6	26.4
협동 매점 수익금(원)	752,400	672,600	547,200	461,700

<조합원 비율 및 협동 매점 수익금>

2. 문제점 분석 및 해결 방안

현황을 통해 문제점을 확인할 수 있었다. 첫째, 조합원 비율이 감소하고 있다. 이러한 상황이 지속되면 협동조합을 유지하기 어려워질 수 있다. 둘째, 협동 매점의 수익금이 줄고 있다. 그래서 수익금 기부를 통한 나눔 실천 활동을 지속하기가 어려워질 수 있다.

설문 조사 결과, 조합원 비율이 감소한 원인은 조합원에 대한 혜택이 부족해서 탈퇴한 것, 홍보가 부족해서 가입이 저조한 것으로 분석되었다. 또 협동 매점 수익금이 감소하는

[A] 원인은 판매 물품, 운영 시간에 대한 불만이 쌓여 협동 매점 이용자가 줄고 있기 때문으로 분석되었다.

첫 번째 문제점의 해결 방안은 두 가지가 있다. 우선 조합원의 탈퇴를 막기 위해 조합원이 혜택을 받을 수 있는 방안을 마련한다. 예를 들어 수익금 중 일부를 조합원의 복지를 위해 체험 활동비로 지원하는 방안 등이다. 다음으로 홍보를 통해 협동조합 가입을 유도하는 방안을 마련한다. 두 번째 문제점의 해결 방안으로 협동 매점의 소비자인 학생들의 불만 사항을 파악할 수 있는 수단을 마련한다.

III. 결론

조합원들에 대한 지속적인 관심과 협동 매점 운영에 대한 학생들과의 적극적인 소통이 필요하다. 개선안을 실천한다면 우리 학교의 협동조합이 더욱 발전할 수 있을 것이다.

43. 학생이 보고서의 초고에 사용한 글쓰기 방법으로 가장 적절한 것은?

- ① 통계 자료를 통해 객관적인 정보를 제시한다.
- ② 문헌 자료 분석을 통해 결론의 근거를 제시한다.
- ③ 다양한 해결 방안의 장단점을 비교하여 설명한다.
- ④ 조사 기간과 방법 및 대상을 항목화하여 제시한다.
- ⑤ 조사 내용과 관련된 전문 용어의 개념을 설명한다.

44. ㉠~㉣이 'II. 본론'에 구체화된 내용으로 적절하지 않은 것은?

- ① ㉠: 협동 매점의 운영 시간 및 수익금 사용처
- ② ㉡: 조합원 비율 및 협동 매점 수익금의 변동 추이
- ③ ㉢: 협동조합 유지와 설립 취지의 지속적인 실현이 어려움
- ④ ㉣: 조합원에 대한 혜택이 부족하게 된 과정을 분석하여 파악한 원인
- ⑤ ㉤: 조합원 비율 및 협동 매점 수익금 감소와 관련된 설문 조사 내용을 분석하여 파악한 원인

45. <보기>는 보고서의 초고를 쓴 학생이 초고의 [A]를 보완하기 위해 수집한 자료이다. 자료 활용 방안으로 적절하지 않은 것은? [3점]

<보 기>

㉠. 전문가 인터뷰

“학교 협동조합은 학교를 기반으로 설립한 경제 조직이자 사회적 가치를 추구하는 교육 공동체입니다. 학생, 교직원, 학부모, 지역 주민 등이 참여할 수 있습니다. 수익금은 조합원의 복지를 위해 사용하거나 조합원의 동의를 바탕으로 공익을 위해 사용합니다.”

㉡. 인근 학교 사례

Y학교의 협동조합에서는 SNS를 통해 소비자의 불만 사항을 파악하여 협동 매점 운영에 반영하고 있다. Z학교의 협동조합은 조합원 복지를 위해 수익금으로 도서 구입비를 지원하고 있다.

㉢. 우리 학교 학생 인터뷰

“저는 우리 학교 협동조합에 대해 잘 몰라서 가입하지 않았지만 알았다면 가입했을 것 같아요. 학교 게시판이나 누리집에도 협동조합에 대한 안내는 없었어요.”

- ① ㉠을 활용하여, 조합원을 위한 체험 활동비 지원이 조합원 복지 제도로서 협동조합의 수익금 사용 방법에 부합함을 밝혀 해결 방안의 근거로 제시한다.
- ② ㉡을 활용하여, 조합원의 이탈 문제를 해결하는 방안의 예로 조합원에게 도서 구입비를 지원하는 것을 추가한다.
- ③ ㉢을 활용하여, 협동 매점의 수익금 감소 문제를 해결하는 방안 중 하나로 SNS와 같은 소통 수단을 사용하는 것을 제시한다.
- ④ ㉢을 활용하여, 협동 매점의 수익금을 늘리는 방안 중 하나로 협동조합에 대한 안내를 통해 협동 매점 이용자들의 불만 사항을 해소해 주는 것을 추가한다.
- ⑤ ㉢을 활용하여, 조합원 가입이 저조한 문제를 해결하는 방안 중 하나로 학교 게시판이나 누리집에 협동조합을 홍보하여 학생들의 가입을 유도하는 것을 제시한다.

* 확인 사항

- 답안지의 해당란에 필요한 내용을 정확히 기입(표기)했는지 확인하시오.
- 이어서, 「선택과목(언어와 매체)」 문제가 제시되오니, 자신이 선택한 과목인지 확인하시오.

제 1 교시

국어 영역(언어와 매체)

출수형

[35~36] 다음 글을 읽고 물음에 답하시오.

‘음절’은 발음의 단위이다. 음절의 특징을 이해하는 것은 국어 발음의 특징과 여러 가지 음운 변동 현상을 이해하기 위한 기초가 된다. 한글은 소리를 나타내는 문자이기 때문에 한글의 표기와 발음이 동일하다고 생각하기 쉽다. 하지만 한글 표기법에는 소리를 그대로 적는다는 원칙도 있지만 ㉠ 의미를 효과적으로 전달하기 위해 하나의 의미는 하나의 형태로 고정하여 적는다는 원칙도 있어서, ㉡ 표기가 실제 발음을 그대로 드러내지 않는 경우가 많다. 그런데 표기된 글자가 실제 발음과 다르더라도, 우리는 실제 발음이 아니라 ㉢ 표기된 글자 하나하나를 ‘음절’이라고 인식하는 관습이 있다. 끝말잇기도 이러한 관습을 규칙으로 하여 이루어지는 놀이이다. 그러나 발음의 특징을 이해하기 위해서는 표기가 아니라 발음을 기준으로 음절을 인식해야 한다.

발음을 기준으로 할 때 우리말의 음절은 네 가지 유형으로 나뉜다. 어떤 음절이든 자음과 모음의 결합 방식에 따라 ㉣ ‘모음’, ‘자음+모음’, ‘모음+자음’, ‘자음+모음+자음’ 중 한 가지 유형에 해당한다. 각 음절 유형은 표기 형태에 그대로 나타나는 경우도 있지만, ‘축하[추카]’와 같이 ㉤ 표기 형태가 음절 유형을 그대로 나타내지 않는 경우도 있다.

그런데 우리말에는 음절의 구조에 제약이 존재한다. 우선 초성에는 ‘ㅇ’이 올 수 없다. 또한 중성에는 ‘ㄱ, ㄴ, ㄷ, ㄹ, ㅁ, ㅂ, ㅇ’만 올 수 있다는 제약이 있다. 그래서 중성 자리에 올 수 없는 자음이 놓여 발음할 수 없으면, 다른 자음으로 교체되는 음운 변동이 일어나 발음이 가능해진다. 그리고 [A] 중성에는 둘 이상의 자음이 올 수 없다는 제약이 있다. 중성 자리에 두 개의 자음이 놓이게 되면 둘 중 하나가 탈락하는 음운 변동이 일어난다. 한편 음절 구조 제약과 관계없이 일어나는 음운 변동도 있다. 예를 들어 ‘논일[논닐]’에서 ‘ㄴ’이 첨가되는 것은 음절 구조 제약과는 무관한 음운 변동이다.

35. ㉠~㉤을 이해한 내용으로 적절하지 않은 것은?
- ① ㉠에 따라 ‘싫증’은 싫다는 의미를 효과적으로 전달하기 위해 첫 글자의 형태를 고정하여 표기한 예이다.
 - ② ㉡에 해당하는 예로 ‘북소리’와 ‘국물’을 들 수 있다.
 - ③ ㉢에 따라 끝말잇기를 할 때, ‘나뭇잎’ 뒤에 ‘잎새’를 연결할 수 있다.
 - ④ ㉣의 구분에 따르면 ‘강’과 ‘북’은 같은 음절 유형에 해당하지만, ‘목’과 ‘뭇’은 서로 다른 음절 유형에 해당한다.
 - ⑤ ㉤에 해당하는 예로 ‘북어’를, 해당하지 않는 예로 ‘강변’을 들 수 있다.

36. [A]를 바탕으로 할 때, <보기>의 ㉠~㉤에 대한 설명으로 적절한 것은?

<보 기>

	표기	발음
㉠	굳이	[구지]
㉡	옷만	[온만]
㉢	물약	[물락]
㉣	값도	[갑또]
㉤	활는	[할른]

- ① ㉠: 음절 구조 제약과 관련된 교체가 한 번 일어난다.
- ② ㉡: 음절 구조 제약과 관련된 교체가 한 번, 음절 구조 제약과 무관한 교체가 한 번 일어난다.
- ③ ㉢: 음절 구조 제약과 무관한 첨가가 한 번, 음절 구조 제약과 관련된 교체가 한 번 일어난다.
- ④ ㉣: 음절 구조 제약과 관련된 탈락이 한 번, 음절 구조 제약과 무관한 첨가가 한 번 일어난다.
- ⑤ ㉤: 음절 구조 제약과 관련된 탈락이 한 번, 음절 구조 제약과 관련된 교체가 한 번 일어난다.

37. <보기>의 ㉠에 들어갈 말로 적절하지 않은 것은? [3점]

<보 기>

선생님: 다음은 접사의 특징을 확인하기 위해 수집한 파생어 들이예요. ㉠~㉤에서 각각 확인되는 접사의 공통점을 설명해 보세요.

- ㉠ 넓이, 믿음, 크기, 지우개
- ㉡ 끄덕이다, 출렁대다, 반짝거리다
- ㉢ 울보, 낚시꾼, 멧쟁이, 장난꾸러기
- ㉣ 밀치다, 살리다, 입히다, 깨뜨리다
- ㉤ 부채질, 풋나물, 휘감다, 빼앗기다

학생: 예, 접사가 ㉣ 는 공통점이 있습니다.

- ① ㉠에서는 용언에 결합하여 명사를 만든다
- ② ㉡에서는 부사에 결합하여 동사를 만든다
- ③ ㉢에서는 사람을 가리키는 의미의 단어를 만든다
- ④ ㉣에서는 주동사에 결합하여 사동사를 만든다
- ⑤ ㉤에서는 어근과 품사가 동일한 단어를 만든다

38. <학습 활동>의 ㉠에 들어갈 예로 적절한 것은?

<학습 활동>

높임 표현이 홀문장에서 실현될 수도 있지만, 겹문장의 안긴문장 속에서도 실현될 수 있다. 다음 조건에 해당하는 예문을 만들어 보자.

조건	예문
안긴문장에서의 주체 높임의 대상이 안은문장에서 주어로 실현된 겹문장	공원에서 산책하시던 할아버지께서 활짝 웃으셨다.
안긴문장에서의 객체 높임의 대상이 안은문장에서 목적어로 실현된 겹문장	㉠
⋮	⋮

- ① 편찮으시던 어르신께서는 좀 건강해지셨나요?
- ② 오빠는 고향에 계신 부모님을 집으로 모시고 갔다.
- ③ 나는 할아버지께서 선물을 주신 날짜를 아직도 기억해.
- ④ 누나는 다음 주에 인사를 드릴 할머니께 편지를 썼어요.
- ⑤ 형은 동생이 찾아뵈려던 선생님을 학교에서 만났습니다.

39. <보기>의 ㉠~㉣에 해당하는 예로 적절하지 않은 것은?

<보 기>

[중세 국어 조사의 쓰임]

- ㉠ 주격 조사 ‘이’는 모음 ‘이’나 반모음 ‘ㅣ’ 이외의 모음으로 끝난 체언 뒤에 쓰였다.
- ㉡ 목적격 조사 ‘을’ 또는 ‘을’은 자음으로 끝나는 체언 뒤에 쓰였다.
- ㉢ 관형격 조사 ‘시’은 사물이나 존재 대상인 체언 뒤에 쓰였다.
- ㉣ 부사격 조사 ‘로’는 모음이나 ‘리’로 끝나는 체언 뒤에 쓰였다.
- ㉤ 호격 조사 ‘하’는 존재 대상인 체언 뒤에 쓰였다.

- ① ㉠: 드리 즘은 꺄래 비취요미 [달이 천 개의 강에 비치는 것이]
- ② ㉡: 바블 머꿍 대로 헤어 머꿍과 [밤을 먹을 만큼 헤아려 먹음과]
- ③ ㉢: 그 나뭇 불휘를 빼해 [그 나무의 뿌리를 빼어]
- ④ ㉣: 물곤 물로 모술 밍노라 [맑은 물로 못을 만드노라]
- ⑤ ㉤: 넙금하 아라쇼셔 [입금이시여, 아십시오]

[40~43] (가)는 인쇄 매체의 기사이고, (나)를 바탕으로 학생이 만든 카드 뉴스이다. 물음에 답하시오.

(가)

㉠ 청소년의 사회 참여, 현주소는 어디인가?

청소년 사회 참여는 청소년이 사회 문제나 정치 문제에 관심을 갖고 의사 결정 과정에 참여해 영향력을 행사하는 것을 말한다. 지난해 발표된 ○○ 기관 보고서에 따르면, ㉡ ‘청소년도 사회 참여가 필요하다.’라고 응답한 청소년은 무려 88.3%에 달한다.




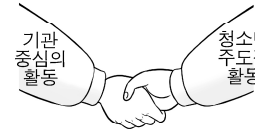
그렇다면 실제로 얼마나 많은 청소년에게 사회 참여 활동 경험이 있을까? ○○ 기관 통계 자료에 따르면, 사회 참여 활동 경험이 있다고 응답한 청소년은 21%에 그쳤다.

전문가들은 ㉢ 청소년이 주도하는 사회 참여 활동 기회가 부족하여 참여가 확산되지 못하고 있다고 지적한다. 현재의 청소년 사회 참여 활동이 기관을 중심으로 운영되기 때문에 활동을 확산해 나가는 데에 한계가 있다는 것이다. 따라서 청소년이 자신이 속한 공동체의 문제 해결을 위한 의사 결정 과정에 능동적으로 참여할 수 있는 ㉣ 사회적 분위기가 만들어져야 한다고 주장한다. □□고 3학년 김 모 학생은 ㉤ 사회 참여 활동을 경험하면서 배운 것이 많지만 지속적으로 참여할 수 없어서 아쉬웠다고 하였다. 이에 덧붙여 앞으로는 스스로 문제를 찾아 해결하는 활동을 해 보고 싶다고 말했다.

△△대 사회학과 김◇◇ 교수는 “청소년의 사회 참여 활동은 사회성을 향상하여 민주 시민으로서의 자질을 갖추는 데 도움이 될 수 있습니다.”라고 강조하며, “사회 참여 활성화를 위해 기관 중심의 청소년 참여와 청소년이 주도가 된 사회 참여가 함께 이루어지는 방향으로 나아가야 합니다.”라고 하였다.

- 박▽▽ 기자 -

(나)

카드 1	카드 2
<p>청소년도 사회 참여가 필요하다.</p>  <p>청소년의 약 88%는 청소년도 사회 참여가 필요하다고 생각합니다.</p>	<p>참여 경험 있다 21%</p>  <p>참여 경험 없다</p> <p>그러나 실제로 사회 참여 활동을 경험한 청소년은 21%에 그쳤습니다. 왜일까요?</p>
카드 3	카드 4
<p>기관</p>  <p>청소년</p> <p>청소년 사회 참여가 확산되기 어려운 이유는 현재의 청소년 사회 참여가 기관을 중심으로 이루어지기 때문입니다.</p>	<p>기관 중심의 활동</p>  <p>청소년 주도적 활동</p> <p>이에 △△대 사회학과 김◇◇교수는 “사회 참여 활성화를 위해 기관 중심의 청소년 참여와 청소년이 주도가 된 사회 참여가 함께 이루어지는 방향으로 나아가야 합니다.”라고 말했습니다.</p>

40. (가), (나)를 수용할 때 유의할 점으로 가장 적절한 것은?

- ① (가)는 다양한 이론을 종합하여 해결 방안을 마련하고 있으므로 이론에 대한 왜곡이 없는지 확인해야 한다.
- ② (나)는 제시된 정보 중 출처를 밝히지 않은 것이 있으므로 신뢰할 수 있는 정보인지 확인해야 한다.
- ③ (나)는 의견이 대립하고 있는 상황을 다루고 있으므로 편파적으로 서술되지 않았는지 확인해야 한다.
- ④ (가)와 (나)는 예상되는 반론에 반박하고 있으므로 논리적 타당성을 갖추었는지 확인해야 한다.
- ⑤ (가)와 (나)는 작성자의 주장이 나열되고 있으므로 납득할 만한 근거를 갖추고 있는지 확인해야 한다.

41. (나)를 제작하는 과정에서 반영된 학생의 계획으로 적절하지 않은 것은?

- ① '카드 1'에는 (가)의 보고서에 담긴 사회 참여 필요성에 대한 청소년의 인식을 보여 주기 위해 청소년이 말하는 이미지로 제시해야겠군.
- ② '카드 2'에는 (가)의 사회 참여 활동을 경험해 본 청소년의 비율을 그래프로 시각화하여 문제 상황을 드러내야겠군.
- ③ '카드 3'에는 (가)의 기관 중심의 사회 참여를 선호하는 청소년의 경향을 드러내기 위해 기관의 이미지를 더 크게 그려야겠군.
- ④ '카드 4'에는 (가)의 청소년 사회 참여 활동의 두 가지 유형이 서로 조화를 이루는 이미지를 제시해야겠군.
- ⑤ '카드 4'에는 (가)의 청소년 사회 참여에 관한 교수 인터뷰 내용 중 활성화의 방향에 해당하는 내용을 문구로 제시해야겠군.

42. ㉠~㉣에 대한 설명으로 적절하지 않은 것은?

- ① ㉠: 의문형 종결 어미를 활용하여 글의 화제를 드러내는 제목을 질문의 형식으로 제시하고 있다.
- ② ㉡: 부사 '무려'를 사용하여 청소년도 사회 참여가 필요하다고 응답한 청소년의 비율이 높음을 강조하고 있다.
- ③ ㉢: 연결 어미 '-여'를 사용하여 사회 참여 기회에 대한 앞 절의 내용이 뒤 절 내용의 목적에 해당함을 나타내고 있다.
- ④ ㉣: 피동 표현을 활용하여 행위의 주체보다는 행위의 대상인 '사회적 분위기'에 초점을 두어 서술하고 있다.
- ⑤ ㉤: 인용 표현을 활용하여 사회 참여 활동을 경험한 학생의 소감을 전달하고 있다.

43. 다음의 '카드 뉴스 보완 방향'을 고려할 때, '카드 A', '카드 B'의 활용 방안으로 가장 적절한 것은? [3점]

○ 카드 뉴스 보완 방향: 우리 학교 학생을 대상으로 하는 캠페인에 활용하기 위해 (나)에 카드 A, B를 추가

카드 A	
왜 사회 참여 활동을 하지 않아요?	
응답 내용	비율(%)
사회 참여가 어렵게 느껴져서	63
⋮	⋮
우리 학교 학생 중 사회 참여 경험이 없는 학생들에게 그 이유를 물었더니 위와 같은 결과가 나왔습니다.	

카드 B

청소년 사회 참여 어렵지 않습니다. 주변의 문제부터 하나씩! 차근차근!

우리 학교 앞 신호등 설치 건의

- ① (나)에서 청소년의 사회 참여가 필요한 이유는 언급하지 않았으므로 '카드 A'를 활용하여 그 이유를 보여 준다.
- ② (나)에서 청소년 주도의 사회 참여 기회가 부족함을 지적하였으므로 '카드 A'를 활용하여 우리 학교 학생들의 사회 참여 이유를 제시한다.
- ③ (나)에서 청소년 사회 참여 확산이 어려운 이유를 언급하지 않았으므로 '카드 A'를 활용하여 그에 대한 우리 학교 학생들의 생각을 보여 준다.
- ④ (나)에서 사회 참여가 청소년에게 미치는 영향을 강조하였으므로 '카드 B'를 활용하여 우리 학교 주변의 문제를 알려 준다.
- ⑤ (나)에서 청소년이 주도적으로 사회 참여를 할 수 있는 구체적 방법을 제시하지 않았으므로 '카드 B'를 활용하여 우리 학교 학생들이 실천할 수 있는 방법을 제안한다.

[44~45] (가)는 웹툰 동아리 학생들이 제작된 채팅방에서 나온 대화이고, (나)는 (가)의 회의를 바탕으로 제작한 웹툰이 실린 누리집의 일부이다. 물음에 답하시오.

(가)

-----20□□. 08. 01.-----

하진 '마음을 그려 드려요' 게시판에 다음 주에 올릴 웹툰에 대한 제작진 회의를 시작할게! 학생들 사연을 받아서 연재하니 우리 웹툰에 관심이 높아졌어! 이번 사연 내용이야.

웹툰을 챙겨 보는 독자입니다. 친구에게 미안한 마음을 어떻게 전할지 고민이라 사연을 올려요. 친구가 시험공부를 도와 달라 했는데, 바쁘니까 알아서 하라고 짜증을 냈거든요. 서운해하는 걸 보고 후회하다가 한 달이 지나고 사이는 더 멀어졌어요. 어떻게 말할지 많은 독자들의 조언을 들을 수 있게 잘 그려 주세요.

우주 한 달이나 시간이 지난 건 어떻게 드러내지?

주혁 장면이 세로로 이어지니까, 이걸 고려해서 시각적으로 표현하면 좋겠어.

하진 좋은 생각이야. 그리고 한 달 동안 두 사람이 느꼈을 감정을 비교하기 좋게 양쪽으로 배치해 보면 어떨까?

우주 좋아. 친구 사이가 점점 멀어지는 건 둘 사이의 간격으로 보여 줄게.

하진 그러자. 대화는 말풍선에 쓰고, 속마음은 표정이나 몸짓에서 드러나게 해야겠지?

주혁 응. 그래도 사연을 보낸 학생이 느낀 감정들은 다른 방법으로 좀 더 분명하게 표현해 줘.

하진 그리고 많은 독자들의 조언을 듣고 싶다고 했으니 마지막 부분에 말풍선과 문구를 활용해서 유도해 줘.

우주 그래. 회의한 걸 토대로 그려 볼게! 아, 웹툰 끝에 사연 게시판 주소 링크도 올릴게.

-----20□□. 08. 12.-----

하진 댓글 봤어? 친구 입장에서 말해 보라는 의견도 있어.

우주 별점이 높은 것을 보니 독자들의 평가가 좋네.

주혁 그러게. 난 '좋은날' 님 댓글 보니 뿌듯했어. 수고했어.

(나)

동아리 소식 **마음을 그려 드려요** 사연 게시판 20□□. 08. 08. 13:00

[열두 번째 사연]

“여러분이라면 친구에게 미안한 마음을 어떤 말로 전하겠어요? 댓글로 적어 주세요.”

여러분의 사연으로 제작됩니다. 아래를 클릭하면 '사연 게시판'으로 이동!
http://www.○○○.com/board_03

공감 ♥ 125 ★★★★★ 4.5

냥냥이: "많이 서운했지? 미안해."라고 친구 입장에서 말하기. 20□□. 08. 08. 15:32 👍 87

파 도: "정말 후회되고 미안하더라."라고 감정을 솔직히 말하는 것을 추천! 난 그렇게 해서 화해했어요. 20□□. 08. 09. 17:20 👍 55

↳ **솜사탕:** 맞아요. 먼저 말 걸기가 어려워도 솔직한 게 중요해요. 20□□. 08. 09. 17:53

↳ **파 도:** 그것도 맞는 말! 20□□. 08. 10. 19:12

좋은날: 작가님! 독자들의 고민 사연을 그려서 공유하는 것이 너무 좋아요! 왠지 제 얘기 같기도 하고. 20□□. 08. 11. 18:05 👍 33

44. (가), (나)에 대한 이해로 적절하지 않은 것은?

- ① (가)는 웹툰 제작자가 웹툰을 제작하기 위해 사연 신청자의 요청을 반영할 수 있음을 보여 준다.
- ② (가)는 웹툰 제작자가 (나)의 댓글이나 별점을 통해 웹툰의 독자가 보인 반응을 확인할 수 있음을 보여 준다.
- ③ (나)는 웹툰의 독자가 댓글로 서로 공감하며 상호 작용하고 있음을 보여 준다.
- ④ (나)는 웹툰의 독자가 하이퍼링크를 통해 웹툰 제작자가 지정한 곳으로 이동할 수 있음을 보여 준다.
- ⑤ (나)는 웹툰의 독자가 이미지에 담긴 의미에 대해 웹툰 제작자에게 직접 묻고 답을 얻고 있음을 보여 준다.

45. (가)의 웹툰 제작 계획을 (나)에 반영한 내용으로 적절하지 않은 것은?

- ① 시간의 경과를 드러내기 위해 장면이 제시되는 방향을 고려하여 숫자를 세로로 배열해 날짜 변화를 표현했다.
- ② 한 인물이 겪는 두 가지 사건을 비교하기 위해 화면을 세로로 분할하여 인물의 행동 변화를 나란히 보여 주었다.
- ③ 멀어지는 친구 사이를 시각적으로 보여 주기 위해 인물들 사이에 여백을 두어 점차 간격이 벌어지게 그렸다.
- ④ 속마음을 분명하게 표현하기 위해 표정이나 몸짓으로 드러내는 것뿐만 아니라 글로도 적어 감정을 명시적으로 드러냈다.
- ⑤ 많은 독자들의 조언을 유도하기 위해 말풍선을 의도적으로 비우고 댓글 참여를 권유하는 문구를 제시했다.

* 확인 사항

○ 답안지의 해당란에 필요한 내용을 정확히 기입(표기)했는지 확인하시오.

제 1 교시

국어 영역(화법과 작문)

출수형

[35~37] 다음은 봉사 동아리 학생들을 대상으로 한 강연이다. 물음에 답하시오.

안녕하세요. □□ 산림 연구소 연구원 ○○○입니다. 강연 시작에 앞서 먼저 사진을 보실까요? (사진을 보여 주며) 기억 나시지요? 지난 겨울 방학에 가로수 지킴이 활동을 하는 여러분의 모습입니다. 이번 여름 방학에도 가로수 지킴이로 활동할 여러분에게 도움을 드리고자 여름철 가로수 고사의 원인과 대책을 주제로 말씀드리겠습니다.

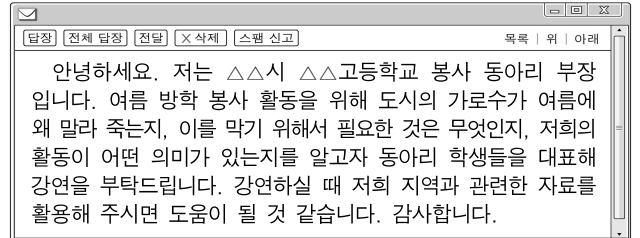
(사진을 보여 주며) 어디인지 아시겠어요? 여러분이 사는 △△시의 2년 전 사진입니다. 몇 월의 모습일까요? (청중의 답변을 듣고) 11월이나 12월이라고요? 그렇게 보이지만 8월의 모습입니다. 그해 여름이 얼마나 더웠는지 기억나시지요? (사진을 보여 주며) 이 사진도 가뭄과 폭염으로 말라 죽은 가로수의 모습입니다. 특히 도시의 가로수가 가뭄과 폭염으로 인한 건조에 취약한 것은 도시의 열악한 토양 환경 때문입니다. 도시의 토양은 물이 스며들기 어려워서 토양 내 수분 함유량이 매우 낮습니다. (그림을 보여 주며) 보시는 바와 같이 차도와 보도의 압력으로 토양 입자 사이의 틈이 줄어들어 있습니다. 이로 인해 뿌리에 충분한 수분이 전달되지 못하는 것이지요. 그래서 건조에 강한 수종을 가로수로 선정합니다. 잔뿌리가 땅 표면 가까이에 분포해서 적은 강우량에도 수분을 잘 흡수할 수 있는 수종을 선택하는 것이지요. 이와 함께 가로수가 건조에 견딜 수 있는 환경을 만들어 주기 위해 가로수의 기존 보호 틀을 확대해 물이 스며드는 면적을 넓히고 잔뿌리가 잘 자라도록 최대한 생육 공간을 확보합니다.

그런데 다들 아시는 것처럼 최근 기후 변화로 가뭄과 폭염이 심해지고 있어 도시의 가로수에 수분을 공급하는 일이 절실합니다. 가로수가 말라 죽지 않도록 땅 표면 아래 20cm까지 적셔 주려면 2시간 이상은 비가 내려야 하는데 폭염에는 잠시 쏟아지는 소나기로는 턱없이 부족합니다. 살수차를 동원해 물도 뿌리지만 한계가 있습니다. 그래서 사람이 직접 나무마다 물주머니를 매달고 토양 보습제를 투입하는 것입니다. 일일이 수작업해야 하는 일이라 여러분과 같은 자원봉사자의 역할이 매우 중요합니다. 가로수를 지키는 건 여러분이 살아갈 도시를 더욱 건강하게 가꾸는 일입니다. 여러분 덕분에 △△시의 가로수가 올 여름에는 말라 죽지 않을 것입니다. 이상 강연을 마칩니다.

35. 위 강연자의 말하기 방식으로 가장 적절한 것은?

- ① 강연 대상을 다른 소재에 빗대어 설명하고 있다.
- ② 강연 내용과 관련한 청중의 경험을 환기하고 있다.
- ③ 통계 자료를 인용하여 강연 내용을 설명하고 있다.
- ④ 과거 사례와 최근의 사례를 대조하며 설명하고 있다.
- ⑤ 강연을 하게 된 소감을 밝히며 강연을 시작하고 있다.

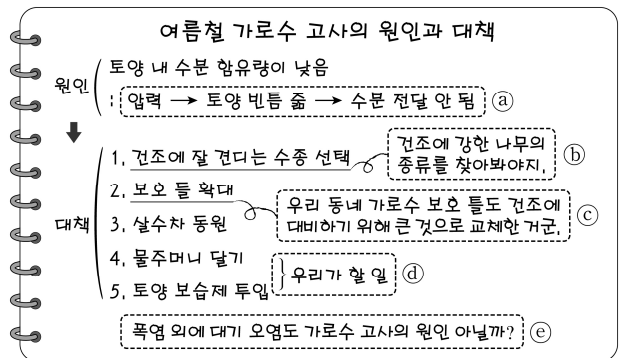
36. 다음은 동아리 부장이 강연자에게 보낸 전자 우편이다. 이를 바탕으로 세운 강연자의 계획 중 강연에 반영되지 않은 것은?



- ① 청중이 여름 방학 봉사 활동에 참여하므로 여름철 가로수 지킴이 활동을 위한 준비 사항을 안내한다.
- ② 청중이 도시 가로수 고사의 원인을 알고자 하므로 이와 관련된 도시의 토양 환경을 시각 자료를 활용하여 설명한다.
- ③ 청중이 도시 가로수의 고사를 방지하기 위한 방안을 알고자 하므로 가로수에 수분을 공급하는 다양한 방안을 설명한다.
- ④ 청중이 봉사 활동의 의의를 알고자 하므로 봉사 활동이 가뭄과 폭염에서 가로수를 보호하는 데 기여한다는 것을 설명한다.
- ⑤ 청중이 자신의 지역과 관련한 자료의 활용을 희망하므로 △△시의 사진을 보여주며 질의응답한다.

37. 다음은 학생이 강연을 들으면서 작성한 메모이다. 이를 바탕으로 학생의 듣기 과정을 이해한 내용으로 적절하지 않은 것은?

[3점]



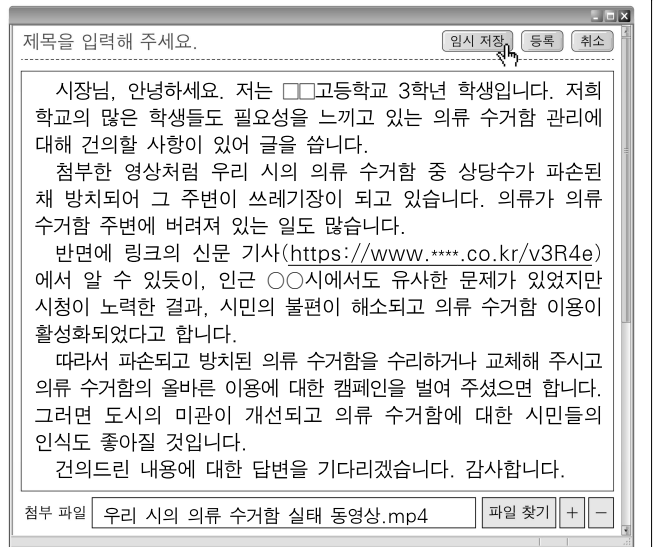
- ① ㉠: 화살표를 사용하여 강연 내용을 메모한 것으로 보아, 세부 정보들 사이의 관계를 파악하며 들었겠군.
- ② ㉡: 강연 이후의 조사 계획을 작성한 것으로 보아, 강연 내용에서 더 알고 싶은 점을 떠올리며 들었겠군.
- ③ ㉢: 동네 가로수의 보호 틀을 교체한 이유를 추측한 것으로 보아, 강연 내용을 자기 경험과 관련지으며 들었겠군.
- ④ ㉣: 자신이 할 일을 따로 묶은 것으로 보아, 특정 기준으로 정보를 구분하며 들었겠군.
- ⑤ ㉤: 강연 내용에 의문을 제기한 것으로 보아, 강연 내용의 논리적 모순을 확인하며 들었겠군.

[38~42] (가)는 학생들의 대화이고, (나)와 (다)는 대화에 참여한 학생들이 작성한 초고이다. 물음에 답하시오.

(가)

- 학생 1: 이번 과제가 '공동체 문제의 해결을 위한 글을 써서 독자와 공유하기'잖아. 과제에 대해 생각 좀 해 봤어?
- 학생 2: 의류 수거함에 대해 쓰려고 자료 찾아보고 있어. 너는?
- 학생 1: 나도 의류 수거함 생각했는데. 잘 됐다. 찾은 자료 나한테 전자 우편으로 보내 줘.
- 학생 2: 음..., 주는 건 어렵지 않은데 네가 당연하다는 듯이 말해서 좀 당황스러워. [A]
- 학생 1: 미안해. 기분 상하게 하려던 건 아니었어. 나도 자료 준비되면 줄 테니까 공유 좀 부탁해도 될까?
- 학생 2: 알겠어. 그렇게 하자.
- 학생 1: 그런데 넌 왜 의류 수거함에 대해 쓰려고 해?
- 학생 2: 평소에도 문제가 많다고 생각했는데, 우리 학교 친구들도 수거함이 관리될 필요가 있다고 하더라고.
- 학생 1: 나도 그렇게 생각해. 수거함이 망가진 채 방치된 데다가 수거함 주변에 옷들이 버려져 있잖아.
- 학생 2: 맞아. 의류 수거함 주변이 쓰레기장이 되고 있어. 수거함에 수거 대상이 아닌 물품과 쓰레기들도 많고. 너는 수거함이 그렇게 된 원인이 뭐라고 생각해?
- 학생 1: ㉠ 얼마 전 신문 기사를 봤는데 ○○시에서도 비슷한 문제가 있었지만 시청이 적극 노력해서 잘 해결했다는 걸 보면 우리 시청의 대처가 미흡해서인 것 같아.
- 학생 2: ㉡ ○○시청은 어떤 노력을 한 거야?
- 학생 1: 파손된 수거함을 수리하고 시민들에게 올바른 수거함 사용법을 알리는 캠페인도 했다.
- 학생 2: ㉢ 그러니까 네 말은 우리 시청이 적극적으로 나서지 않은 게 원인이라는 거지?
- 학생 1: 맞아. 공공의 문제 해결에는 시청의 영향력이 크니까.
- 학생 2: ㉣ 그 말도 맞지만 이용자의 탓이 더 크지 않을까? 아무리 시청이 관리를 잘 해도 이용자들이 함부로 사용하면 궁극적으로는 문제가 해결되지 않으니까.
- 학생 1: 하지만 시청이 수거함의 올바른 이용 방식을 안내하는 게 먼저 아닐까? 안내대로 의류를 올바르게 배출하면 선별하는 데 드는 시간과 비용을 줄일 수 있잖아.
- 학생 2: ㉤ 나는 이 문제를 해결하려면 이용자부터 변화해야 한다고 생각하는데 너는 다르게 접근하는구나. 그럼 해결 방안을 구상해서 각자 글을 써 보자.
- 학생 1: 좋아. 나는 시청 누리집 게시판에 시청의 조치를 촉구하는 글을 올릴 거야.
- 학생 2: 그러면 나는 우리 학교 학생을 대상으로 우리가 할 수 있는 방안에 대해 글을 써서 학교 신문에 실어야지.
- 학생 1: 좋아. 그렇게 하자.

(나) 학생 1의 초고



(다) 학생 2의 초고

수거 대상이 아닌 물품과 쓰레기로 의류 수거함이 몸살을 앓고 있다. 수거함 주변이 쓰레기장이 된 곳도 있다. 이에 의류 수거함의 올바른 이용에 대한 관심이 요구되고 있다.

우리는 왜 의류 수거함을 올바르게 이용해야 할까? 첫째, 도시의 미관과 환경을 개선할 수 있다. 둘째, 다시 입기에 충분한 의류가 재사용되는 비율을 높일 수 있다. ㉠ 외국은 기부와 판매 등의 방식을 통해 의류를 재사용하고 있다. 셋째, 의류를 자원으로 재활용하는 과정에 도움이 된다. 우리나라는 섬유 원료나 산업 자재의 자원으로 재활용될 수 있는 물품을 주로 수작업을 통해 선별한다. 따라서 올바르게 배출하면 선별 과정에서의 비용과 시간을 크게 줄일 수 있다.

그렇다면 학생인 우리가 할 수 있는 일은 무엇일까? 우선 의류 수거함 안이나 그 주변에 쓰레기를 버려서는 안 된다. 의류 수거함은 쓰레기통이 아니다. 다음으로 수거함에 넣을 수 있는 물건과 그렇지 않은 물건을 구분해서 넣어야 한다. ㉡ 예를 들어 배출할 의류가 물에 젖었다면 반드시 말려야 한다. 이때 의류 수거함에 넣을 물건의 상태를 확인해야 한다. 이물질이 묻었다면 제거 후 배출하고 오염이 심하면 폐기하도록 한다.

의류 수거함을 올바르게 이용하는 일이 어른들만의 일은 아니다. 우리 학생들의 관심과 작지만 큰 실천이 모인다면 나눔과 공유라는 사회적 가치를 실현할 수 있을 것이다.

38. 대화의 흐름을 고려할 때, ㉠~㉤에 대한 설명으로 적절하지 않은 것은?

- ① ㉠: 사안의 원인을 묻는 상대에게 신문 기사의 내용을 근거로 답하고 있다.
- ② ㉡: 상대가 언급한 신문 기사의 내용에 대한 세부적인 정보를 상대에게 요청하고 있다.
- ③ ㉢: 사안의 원인에 대한 상대의 의견을 확인하고 있다.
- ④ ㉣: 상대의 의견을 인정하며 상대와 다른 견해를 드러내고 있다.
- ⑤ ㉤: 자신이 언급한 내용의 일부를 반복하며 절충안을 제시하고 있다.

39. [A]의 학생 1의 발화에 대한 설명으로 가장 적절한 것은?

- ① 상대에게 바라는 행동을 제안한 것에 대한 긍정적 반응을 보고, 구체적인 의견을 덧붙이고 있다.
- ② 상대와의 의견을 최대한 일치시킨 것에 대한 긍정적 반응을 보고, 세부 내용을 추가적으로 제시하고 있다.
- ③ 상대에게 의사를 명료하게 드러내지 않은 것에 대한 부정적 반응을 보고, 상대의 정서에 적극 공감하고 있다.
- ④ 상대에게 원하는 바를 일방적으로 요구한 것에 대한 부정적 반응을 보고, 질문의 방식으로 상대의 동의를 구하고 있다.
- ⑤ 자신의 상황을 내세워 상대의 요구를 일부만 수용한 것에 대한 부정적 반응을 보고, 상대에게 동조의 뜻을 표현하고 있다.

40. (가)의 대화 내용이 (나), (다)에 각각 반영된 양상으로 적절하지 않은 것은?

- ① (가)에서 학생 2가 글감 선정의 이유에 대해 언급한 내용이 (나)의 1문단에 학생 다수가 문제 해결의 필요성을 느끼고 있음을 밝히는 내용으로 제시되었다.
- ② (가)에서 학생 2가 의류 수거함의 상태에 대해 언급한 내용이 (다)의 1문단에 문제 제기의 내용으로 제시되었다.
- ③ (가)에서 학생 1이 신문 기사에 대해 언급한 내용이 (나)의 3문단에 건의를 뒷받침하는 사례로 제시되었다.
- ④ (가)에서 학생 1이 시청의 영향력에 대해 언급한 내용이 (나)의 2문단에 건의 수용의 기대 효과로 제시되었다.
- ⑤ (가)에서 학생 1이 의류를 올바르게 배출하는 일의 장점에 대해 언급한 내용이 (다)의 2문단에 의류 수거함을 올바르게 이용해야 하는 이유로 제시되었다.

41. 작문 맥락을 고려할 때 (나), (다)에 대한 이해로 적절하지 않은 것은?

- ① 글의 유형 면에서, (나)는 구체적이고 실행 가능한 방안을 제시하며 공동체의 문제 해결을 요구하는 형식의 글이다.
- ② 작문 매체 면에서, (나)는 필자가 언급한 내용을 예상 독자가 확인할 수 있도록 글의 특정 정보가 다른 자료에 연결되게 하고 있다.
- ③ 예상 독자 면에서, (다)는 문제 해결의 당위성을 강조하기 위해 지역 공동체의 모든 구성원을 독자로 상정하고 있다.
- ④ 글의 주제 면에서, (다)는 공동의 실천으로 해결할 수 있는 문제 상황과 그 해결 방안을 중심 내용으로 제시하고 있다.
- ⑤ 작문 목적 면에서, (나)와 (다)는 예상되는 긍정적인 효과를 근거로 제시하며 예상 독자를 설득하고 있다.

42. <보기>를 점점 기준으로 할 때 ㉠, ㉡를 고쳐 쓰기 위한 방안으로 가장 적절한 것은?

<보 기>

㉠ 앞뒤 문장 간의 관계는 긴밀한가?
 ㉡ 주장을 뒷받침하는 논거인가?

- ① ㉠을 기준으로, ㉡를 '여전히 다른 사람들이 입던 옷을 재사용하는 일을 꺼리는 사람들이 많기 때문이다'로 수정한다.
- ② ㉠을 기준으로, ㉡를 '그러나 배출할 의류가 물에 젖었다면 반드시 말려야 한다'로 수정한다.
- ③ ㉠을 기준으로, ㉡를 '의류와 가방, 담요 등은 가능하지만 솜이불과 베개, 신발 등은 넣어서는 안 된다'로 수정한다.
- ④ ㉡를 기준으로, ㉠을 '왜냐하면 주변 친구들 중에는 의류 수거함에 쓰레기를 넣는 친구들이 없기 때문이다'로 수정한다.
- ⑤ ㉡를 기준으로, ㉠을 '왜냐하면 이용자들이 재활용 가능 여부를 구분하는 일은 어렵기 때문이다'로 수정한다.

[43~45] 다음은 작문 상황과 이를 바탕으로 작성한 학생의 초고이다. 물음에 답하시오.

○ **작문 상황**: 손 글씨 쓰기의 효과를 소개하는 글을 써서 교지에 실으려 함.

○ **학생의 초고**
 컴퓨터와 온라인을 기반으로 한 쓰기 환경이 조성됨에 따라, 많은 학생들이 펜을 쥐는 대신에 컴퓨터 자판을 두드리는 일이 일상화되었다. '손 글씨 쓰기'보다 힘이 덜 들고 편리하기 때문에 많은 학생들이 컴퓨터 자판을 이용한 쓰기를 선호한다. 하지만 손 글씨 쓰기의 효과는 생각보다 크다.
 컴퓨터 자판으로 글자를 입력할 때에는 '강'을 입력하든 '물'을 입력하든 손가락으로 세 번의 타점을 두드리는 동작에는 큰 차이가 없다. 그러나 손으로 글씨를 쓸 때에는 손의 동선이 그대로 글씨를 이루며 단어마다 다른 궤적이 생기게 된다. 뇌의 시각 처리와 손을 통한 운동 경험, 쓰고자 하는 단어를 떠올리는 과정이 동시에 이루어져 뇌의 다양한 영역이 활성화되는 효과가 생기는 것이다.

손 글씨 쓰기는 컴퓨터 자판을 이용할 때보다 많은 시간이 소요된다. 하지만 이 느낌 때문에 사고할 수 있는 시간이 확보된다. 또 느낌 때문에 듣는 내용을 기록할 수 있는 양도 적어 지므로 내용의 우선순위를 판단하고 체계를 세워 정리하게 된다. 이때 정보의 선별과 구조화라는 고등 사고 과정이 이루어진다. 결과적으로 해당 내용에 대한 이해도가 높아지는 것이다.

최근에는 정서적 효과도 주목받고 있다. 좋은 글귀를 손으로 차분히 따라 쓰는 필사는 자신이 적고 있는 글귀에 몰입하는 경험을 하게 한다. 자신의 손 글씨로 작성된 단 하나뿐인 책을 완성했다는 성취감을 맛보거나, 좋아하는 글을 음미하며 마음이 치유되는 느낌을 받기도 한다.

컴퓨터 자판을 이용한 쓰기는 현대 사회에서 필수적이다. 하지만 편리함이라는 그늘에 가려지기에는 손 글씨 쓰기가 우리에게 주는 효과가 이처럼 다양하다. [A]

43. 다음은 초고를 작성하기 전에 학생이 떠올린 생각이다. ㉠~㉣ 중 학생의 초고에 반영되지 않은 것은?

- 손 글씨 쓰기의 개념을 정의하며 글을 시작해야겠어. ㉠
- 컴퓨터 자판을 이용한 쓰기가 일상화된 배경을 언급해야겠어. ㉡
- 손 글씨 쓰기와 컴퓨터 자판을 이용한 쓰기의 차이를 예를 활용하여 설명해야겠어. ㉢
- 컴퓨터 자판을 이용한 쓰기보다 손 글씨 쓰기의 속도가 느린 데서 오는 효과를 설명해야겠어. ㉣
- 최근에 주목받는 손 글씨 쓰기의 효과를 언급해야겠어. ㉤

- ① ㉠ ② ㉡ ③ ㉢ ④ ㉣ ⑤ ㉤

44. 다음은 초고를 읽은 교지 편집부 담당 선생님의 조언이다. 이를 반영하여 [A]를 작성한 내용으로 가장 적절한 것은?

“이 글에 제시된 손 글씨 쓰기의 주요 효과를 모두 언급하고 비유적 표현을 활용해서 마무리하면 어떨까요?”

- ① 손 글씨 쓰기의 다양한 효과를 정확히 알고 이를 상황에 맞게 활용한다면 쓰기의 효율성을 높일 수 있을 것이다.
- ② 손 글씨 쓰기의 과정, 장점과 한계, 정서적 효과를 통해 손 글씨 쓰기가 동전의 양면과 같음을 기억해야 할 것이다.
- ③ 손 글씨 쓰기가 우리의 뇌, 이해, 정서에 미치는 긍정적 영향을 고려하여 손 글씨 쓰기의 횟수를 더욱 늘려야 할 것이다.
- ④ 손 글씨 쓰기는 글을 쓰는 능력을 향상시키고 정서적 효과를 주기에, 그 가치는 시대가 변해도 늘 별처럼 빛날 것이다.
- ⑤ 손 글씨 쓰기를 통해 뇌의 다양한 영역 활성화, 이해도 향상, 정서적 효과라는 세 가지 빛깔의 진주를 발견할 수 있을 것이다.

45. <보기>는 학생이 초고를 보완하기 위해 추가로 수집한 자료이다. 자료의 활용 방안으로 적절하지 않은 것은? [3점]

<보 기>

ㄱ. 전문가 인터뷰
“손으로 글씨를 쓸 때, 전두엽, 후두엽, 측두엽, 두정엽 등의 뇌의 전 영역에 걸쳐 신경 회로가 형성되어 활성화됩니다. 그래서 손 글씨 쓰기는 뇌를 건강하게 해 주는 일종의 뇌 운동이라고 할 수 있습니다.”

ㄴ. 연구 자료
65명의 대학생에게 컴퓨터 자판을 이용한 쓰기와 손 글씨 쓰기라는 두 방식으로 강연 내용을 정리하도록 한 후 성취도를 확인했다. 그 결과, 기억 여부를 묻는 ‘과제 1’에서는 집단 간 차이가 없었으나, 개념의 이해를 묻는 ‘과제 2’에서는 손 글씨 쓰기 방식으로 정리한 집단이 훨씬 높은 성취를 보였다.

ㄷ. 우리 학교 설문 조사
ㄷ-1. 학습 과제 작성 시 선호하는 쓰기 방식은?
컴퓨터 자판을 이용한 쓰기 72%, 손 글씨 쓰기 28%

ㄷ-2. ㄷ-1에서 응답한 쓰기 방식을 선호하는 이유는?

순위 \ 쓰기 방식	컴퓨터 자판을 이용한 쓰기	손 글씨 쓰기
1순위	과제 작성을 빠르게 할 수 있어서	내 과제에 애착이 생겨서
2순위	손으로 쓰면 팔이 아프고 귀찮아서	과제에 정성을 쏟을 수 있어서

- ① ㄱ을 활용하여, 뇌의 다양한 영역이 활성화된다는 2문단의 내용을 구체화한다.
- ② ㄴ에서 과제 1의 결과를 활용하여, 손 글씨 쓰기가 특정 상황에서 효과적이라는 3문단의 내용을 보강한다.
- ③ ㄴ에서 과제 2의 결과를 활용하여, 손 글씨 쓰기가 내용 이해도를 높인다는 3문단의 내용을 뒷받침한다.
- ④ ㄷ-1을 활용하여, 학생들이 컴퓨터 자판을 이용한 쓰기 방식을 선호한다는 1문단의 내용을 보강한다.
- ⑤ ㄷ-2를 활용하여, 손 글씨 쓰기가 과제를 수행할 때에도 정서적 효과를 준다는 내용을 4문단에 보충한다.

* 확인 사항

- 답안지의 해당란에 필요한 내용을 정확히 기입(표기)했는지 확인하십시오.
- 이어서, 「선택과목(언어와 매체)」, 문제가 제시되오니, 자신이 선택한 과목인지 확인하십시오.

제 1 교시

국어 영역(언어와 매체)

출수형

[35~36] 다음 글을 읽고 물음에 답하시오.

한글 맞춤법 제15항과 제18항은 용언이 활용할 때의 표기 원칙을 규정하고 있다. 제15항은 ‘웃다, 웃고, 웃으니’처럼 규칙적으로 활용하는 용언의 표기 원칙을, 제18항은 ‘굿다, 그어, 그으니’처럼 ㉠ 불규칙적으로 활용하는 용언의 표기 원칙을 밝히고 있다. 한글 맞춤법의 이러한 내용들은 국어사전의 [활용]의 표기에 반영되어 있다. 아래는 국어사전의 일부를 간추려 제시한 것이다.

웃다
 발음 [운:따]
 [활용] 웃어[우:서], 웃으니[우:스니], 웃는[운:는]

굿다
 발음 [근:따]
 [활용] 그어[그어], 그으니[그으니], 굿는[근:는]

동사 ‘웃다’와 ‘굿다’의 [활용]에서 각각 ‘웃다’와 ‘굿다’의 활용형과 그 표준 발음을 확인할 수 있다. [활용]에 제시되어 있는 정보, 즉 ‘활용 정보’를 통하여 ㉡ 활용 양상이 동일한 용언들을 알아볼 수 있다. 예를 들어 규칙 활용 용언 중 동사 ‘벗다’는 ‘벗어, 벗으니, 벗는’처럼 활용하므로 ‘웃다’와 활용 양상이 동일하고, 불규칙 활용 용언 중 ‘짓다’는 ‘지어, 지으니, 짓는’처럼 활용하므로 ‘굿다’와 활용 양상이 동일하다.

한편 용언이 활용할 때 음운 변동이 나타나는 경우에는 그 결과가 활용형의 표기에 반영되기도 한다. 예를 들어 ‘자다’의 활용 정보는 ‘자[자], 자니[자니]’처럼 제시되는데 이때의 활용형 ‘자’는 ‘자다’의 어간 ‘자-’가 어미 ‘-아’와 결합할 때 동일 모음의 탈락이 일어나 ‘자’로 실현된 결과가 활용형의 표기에 반영된 것이다. 이와는 달리 ‘좋다’는 ‘좋아[조:아], 좋으니[조:으니]’가 활용 정보에 제시되는데 이는 음운 변동의 결과가 활용형의 표기에 반영되지 않은 것이다. 즉 활용 정보에 나타나는 활용형 ‘자’와 ‘좋아’의 표기는 한글 맞춤법의 원리에 따른 것임을 확인할 수 있다.

35. ㉠과 ㉡을 모두 만족하는 용언의 짝으로 적절한 것은?

- ① 구르다 - 잠그다
- ② 흐르다 - 푸르다
- ③ 뒤집다 - 꺼입다
- ④ 붙잡다 - 정답다
- ⑤ 깨물다 - 엇듣다

36. [A]를 바탕으로 <보기>의 ㉠~㉢의 밑줄 친 부분을 이해한 내용으로 적절하지 않은 것은?

<보 기>

국어사전의 표제어와 활용 정보

㉠ 서다	[활용]	서, 서니 ...
㉡ 끄다	[활용]	꺼, 끄니 ...
㉢ 풀다	[활용]	풀어, 푸니 ...
㉣ 쌓다	[활용]	쌓아, 쌓으니, 쌓는 ...
㉤ 믿다	[활용]	믿어, 믿으니, 믿는 ...

- ① ㉠: 탈락이 나타나고 그 결과가 표기에 반영되었다.
- ② ㉡: 탈락이 나타나고 그 결과가 표기에 반영되었다.
- ③ ㉢: 탈락이 나타나고 그 결과가 표기에 반영되었다.
- ④ ㉣: 교체가 나타나지만 그 결과가 표기에 반영되지 않았다.
- ⑤ ㉤: 교체가 나타나지만 그 결과가 표기에 반영되지 않았다.

37. <학습 활동>을 수행한 결과로 적절한 것은? [3점]

<학습 활동>

아래 그림에 따라 [자료]의 ㉠~㉣을 분류할 때, ㉢에 해당하는 것만을 있는 대로 찾아보자.

```

    자료 → {안긴문장이 안은문장의 서술어로 쓰이고 있는가?}
    |
    | 예 → ㉠
    |
    | 아니요 → {안긴문장이 안은문장에서 체언을 수식하고 있는가?}
    |
    | 예 → ㉡
    |
    | 아니요 → ㉢
    
```

[자료]

- ㉠ 노래를 부르기가 쉽지가 않다.
- ㉡ 마당에 아무도 모르게 꽃이 피었다.
- ㉢ 나는 동생이 오기 전에 학교에 갔다.
- ㉣ 내 동생은 누구보다 마음씨가 착하다.

- ① ㉠
- ② ㉡, ㉢
- ③ ㉢, ㉣
- ④ ㉡, ㉢, ㉣
- ⑤ ㉢, ㉣, ㉤

38. <보기>의 ㉠~㉣에 대한 이해로 적절하지 않은 것은?

<보 기>

(같은 동아리에 소속된 후배 부원 둘과 선배 부원의 대화 장면)
 선 배: ㉠ 학교에서 열린 회의는 잘 끝났니?
 후배 1: 네. 조금 전에 끝났어요.
 선 배: 수고했어. ㉡ 학교에서 우리 동아리 활동 지원 예산 안에 대해 뭐라고 해?
 후배 2: 지난번에 저희가 선배님과 함께 제안했던 예산안은 수용하기 힘들다고 했어요.
 선 배: ㉢ 우리가 제안한 예산안이 그렇게 무리한 건 아니었을 텐데.
 후배 1: 그런데 학교에서는 ㉣ 자신의 형편을 감안해 달라는 동아리가 한둘이 아니라면서, ㉤ 우리의 제안을 수용하기 쉽지 않다고 했어요.
 선 배: ㉥ 서로 만족할 만한 결과를 얻기가 쉽지 않겠구나. 고생했어. 지도 선생님께 말씀드려 볼게.
 후배 2: 네. 그럼 ㉦ 저희도 그렇게 알고 있을게요.

- ① ㉠과 ㉡은 문장 성분이 서로 다르군.
- ② ㉢에는 화자와 청자가 모두 포함되어 있군.
- ③ ㉣은 뒤에 있는 ‘동아리’를 가리키는 말이군.
- ④ ㉤은 ㉡의 ‘학교’와 ㉢의 ‘우리’를 모두 포함해서 가리키는 말이군.
- ⑤ ㉥은 화자가 청자와 자신을 모두 낮추기 위해 쓰는 말이군.

39. <보기>를 바탕으로 할 때, ㉠~㉣에 해당하는 단어가 사용된 예로 적절한 것은?

<보 기>

선생님: 신체 관련 어휘는 ㉠ 신체 부위를 나타내는 중심적 의미가 ㉡ 주변적 의미로 확장될 수 있어요. 이때 ㉢ 소리는 같지만 중심적 의미가 다른 단어와 잘 구분해야 합니다. 그럼 아래에서 이러한 의미 관계를 확인해 봅시다.

코1

- 포유류의 얼굴 중앙에 튀어나온 부분.
- 콧구멍에서 흘러나오는 액체.

코2

- 그물이나 뜨개질한 물건의 눈마다의 매듭.

- ① ㉠: 묶은 코가 옷에 묻어 휴지로 닦았다.
- ② ㉠: 어부가 쳐 놓은 어망의 코가 끊어졌다.
- ③ ㉡: 코끼리는 긴 코를 자유자재로 사용한다.
- ④ ㉢: 동생이 갑자기 코를 다쳐서 병원에 갔다.
- ⑤ ㉣: 어머니께서 목도리를 한 코씩 떠 나가셨다.

[40~42] 다음은 학생이 과제 수행을 위해 인터넷에서 열람한 지역 신문의 웹 페이지 화면이다. 물음에 답하십시오.

☰
△△군민신문
🔍

○○초등학교, 특색 있는 숙박 시설로 다시 태어난다

폐교가 지역 관광 거점으로... 지역 경제 활성화 기대





사진 : ○○초등학교 시설 전경


지난 1일 △△군은 폐교된 ○○초등학교 시설을 ‘△△군 특색 숙박 시설’로 조성하겠다고 밝혔다. 지역 내 유희 시설을 활용해 지역만의 특색을 살린 숙박 시설을 조성하고, 지역을 대표하는 관광 자원으로 활용하겠다는 것이다.

이번 사업을 통해 ○○초등학교 시설은 ☆☆마을 등 주변 관광 자원과 연계해 지역의 새로운 관광 거점으로 조성될 계획이다. 건물 내부는 객실·식당·카페·지역 역사관 등으로 꾸미고, 운동장에는 캠핑장·물놀이장을 조성한다. △△군은 내년 상반기까지 시설 조성을 완료하고 내년 하반기부터 운영을 시작할 예정이다.

해당 시설에 인접한 ☆☆마을은 2015년부터 캐릭터 동산, 어린이 열차 등 체험 관광 시설을 조성하여 특색 있는 지역 관광지로서 인기를 끌고 있으나 인근에 숙박 시설이 거의 없어 체류형 관광객을 유인하는 데 한계가 있다는 평가를 받아 왔다.



△△군 관광객 및 숙박 시설 수 추이
*자료: △△군 문화관광체육과(2019)



여행 1회당 지출액(2018년 기준)
*자료: 문화체육관광부(2019)

이번 사업을 둘러싼 우려가 전혀 없는 것은 아니지만 대다수 지역 주민들은 이를 반기는 분위기다. 지역 경제 전문가 오○○ 박사는 “당일 관광보다 체류형 관광에서 여행비 지출이 더 많다”며 “인근 수목원과 벚꽃 축제, 빙어 축제 등 주변 관광지 및 지역 축제와 연계한 시너지 효과로 지역 경제 활성화에 도움이 될 것”이라고 말했다.

2021.06.02. 06:53:01 최초 작성 / 2021.06.03. 08:21:10 수정
△△군민신문 이◇◇ 기자

👍 좋아요(213)
🗨️ 싫어요(3)
🔗 SNS에 공유
📄 스크랩

관련 기사(아래를 눌러 바로 가기)

- 학령 인구 감소로 폐교 증가... 인근 주민들, “유희 시설로 방치되어 골칫거리”
- [여행 전문가가 추천하는 지역 명소 ①] ☆☆마을... 다섯 가지 매력이 넘치는 어린이 세상

댓글

방랑자: 가족 여행으로 놀러 가면 좋을 것 같아요.
 ↳ 나들이: 맞아요. 우리 아이가 물놀이를 좋아해서 재밌게 놀 수 있을 것 같아요. 캠핑도 즐기고요.
 ↳ 방랑자: 카페에서 이야기도 나눌 수 있고요.

40. 위 화면을 통해 매체의 특성을 이해한 학생의 반응으로 가장 적절한 것은?

- ① 기사를 누리 소통망[SNS]에 공유할 수 있으니, 기사 내용을 직접 수정할 수 있겠군.
- ② 기사에 대한 수용자들의 선호를 확인할 수 있으니, 기사에 제시된 정보의 신뢰도를 검증할 수 있겠군.
- ③ 기사와 연관된 다른 기사를 열람할 수 있으니, 수용자의 선택에 따라 정보를 추가로 확인할 수 있겠군.
- ④ 기사가 문자, 사진 등 복합 양식으로 구성되어 있으니, 시각과 청각을 결합하여 기사 내용을 이해할 수 있겠군.
- ⑤ 기사의 최초 작성 시간과 수정 시간이 명시되어 있으니, 다른 수용자들이 기사를 열람한 시간을 확인할 수 있겠군.

41. <보기>를 참고할 때, [A]에 대한 반응으로 적절하지 않은 것은? [3점]


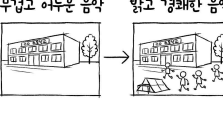
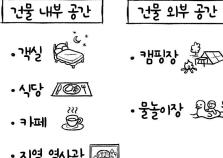
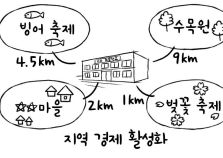

<보 기>

기사는 취재한 내용을 단순히 나열하는 것이 아니라, 전달하고자 하는 바를 효과적으로 드러내기 위해 취재 내용 중 일부를 선별하고 그중 특정 내용을 부각하는 방식으로 기사를 구성한다. 따라서 기사를 분석할 때에는 기사 자체의 내용뿐 아니라 정보를 배치하는 방식, 시각 자료의 이미지 활용 방식 등 정보가 제시되는 양상도 살펴봐야 한다.

- ① 사업을 추진하게 된 배경을 부각하기 위해 체류형 관광이 어려운 실정이라는 내용에 이어 시각 자료를 배치한 것이겠군.
- ② 지역 관광객의 증가 추세를 부각하기 위해 △△군 관광객 수 추이를 제시할 때 화살표 모양의 이미지를 활용한 것이겠군.
- ③ 체류형 관광의 경제적 효과를 부각하기 위해 여행 유형에 따른 지출액의 차이를 이미지로 강조하여 제시한 것이겠군.
- ④ 체류형 관광 지출액의 증가 현상을 부각하기 위해 관광객 수와 여행 지출액에 대한 시각 자료를 나란히 배치한 것이겠군.
- ⑤ 지역 경제에 끼칠 긍정적 영향을 부각하기 위해 사업에 우호적인 의견을 선별하여 구체적으로 제시한 것이겠군.

42. 다음은 학생이 과제 수행을 위해 작성한 메모이다. 메모를 반영한 영상 제작 계획으로 적절하지 않은 것은?

수행 과제: 우리 지역 소식을 영상으로 제작하기
 바탕 자료: '○○초등학교, 특색 있는 숙박 시설로 다시 태어난다' 인터넷 기사와 대금
 영상 내용: 새로 조성될 숙박 시설 소개
 • 첫째 장면(#1): 기사의 제목을 활용한 영상 제목으로 시작
 • 둘째 장면(#2): 시설 조성으로 달라질 전후 상황을 시각·청각적으로 대비시켜 표현
 • 셋째 장면(#3): 건물 내부와 외부에 조성될 공간의 구체적 모습을 방문객의 동선에 따라 순차적으로 제시
 • 넷째 장면(#4): 지역 관광 거점으로서의 지리적 위치와 이를 통한 기대 효과를 한 화면에 제시
 • 다섯째 장면(#5): 기사의 대금을 참고해서 시설을 이용할 방문객들의 모습을 그림으로 그려 연속적으로 제시

영상 제작 계획	
장면 스케치	장면 구상
① 	#1 ○○초등학교의 모습 위에 영상의 제목이 나타나도록 도입 장면을 구성.
② 	#2 무겁고 어두운 음악을 배경으로 텅 빈 폐교의 모습을 제시한 후, 밝고 경쾌한 음악으로 바뀌면서 사람들이 북적이는 모습으로 전환.
③ 	#3 숙박 시설에 대한 정보를 건물 내·외부 공간으로 나누어 한눈에 볼 수 있도록 항목화하여 제시.
④ 	#4 숙박 시설을 중심으로 인근 관광 자원의 위치를 표시하고, 관광 자원과의 연계로 기대되는 효과를 자막으로 구성.
⑤ 	#5 가족 단위 관광객이 물놀이장, 캠핑장, 카페 등을 즐겁게 이용하는 모습을 제시. 앞의 그림이 사라지면서 다음 그림이 나타나도록 구성.

[43~45] (가)는 텔레비전 방송 뉴스이고, (나)는 잡지에 실린 인쇄 광고이다. 물음에 답하시오.

(가)

[장면 1]

진행자: 더워지는 요즘, 판매량이 급증하고 있는 제품이 있습니다. 휴대용 선풍기인데요. ㉠ 어떤 제품을 선택하는 것이 좋을까요? 박○○ 기자가 전해 드립니다.

[장면 2]

박 기자: ㉡ 휴대하기 간편하면서도 힘들지 않게 시원한 바람을 선사해 인기가 높은 휴대용 선풍기. 시중에 판매되는 휴대용 선풍기 종류만도 수백 개가 넘습니다. 그러면 소비자들은 어떤 기준으로 휴대용 선풍기를 선택하고 있을까요?

[장면 3]

이△△: 좋아하는 연예인이 광고하는 제품을 살까 하다가, 이왕이면 성능도 좋고 디자인도 맘에 드는 제품을 선택했어요.

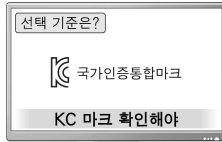


[장면 4]

박 기자: 대형 인터넷 쇼핑몰에서 소비자를 대상으로 휴대용 선풍기 구매 기준을 설문한 결과, 풍력, 배터리 용량과 같은 제품 성능이 1순위였습니다. 이어 디자인, 가격 등 다양한 응답이 뒤를 이었습니다. ㉠ 그런데 휴대용 선풍기는 안전 사고의 위험도 있는 만큼 안전성을 고려하여 제품을 선택해야 합니다.

[장면 5]

박 기자: ㉡ 그러면 안전성은 어떻게 확인할 수 있을까요? 먼저, KC 마크가 부착되어 있는지 살펴봐야 합니다. KC 마크는 안전성을 인증받은 제품에만 부착됩니다. 간혹 광고로는 안전 인증 여부를 확인하기 힘든 경우도 있으므로 실물을 보지 않고 구매하는 경우 소비자들의 주의가 필요합니다. 다음으로, 보호망의 간격이 촘촘하고 날이 부드러운 재질로 된 제품을 선택해야 손이 끼어 다치는 사고를 막을 수 있습니다.



[장면 6]

박 기자: 휴대용 선풍기 사고가 빈번한 여름철, ㉢ 안전한 제품을 구매하기 위한 소비자들의 현명한 선택이 필요합니다.

(나)



43. (가), (나)에 대한 설명으로 가장 적절한 것은?

정보 구성의 주체	• (가)는 수용자의 설문 조사 결과를 다루고 있다는 점에서, 수용자들이 뉴스의 정보를 주체적으로 구성하고 있음을 알 수 있다. ①
정보의 성격	• (가)는 제품의 판매량이 늘고 있는 시기에 소비자에게 필요한 정보를 제공한다는 점에서, 시의성 있는 정보로 구성되어 있음을 알 수 있다. ② • (나)는 제품의 주된 소비자층을 명시하고 있다는 점에서, 수용자의 특성을 고려한 정보로 구성되어 있음을 알 수 있다. ③
정보의 양과 질	• (가)는 제품 구매 기준이 다양함을 여러 소비자와의 인터뷰 영상으로 보여 준다는 점에서, (나)에 비해 정보를 현장감 있게 전달하고 있음을 알 수 있다. ... ④ • (나)는 제품에 대해 소비자가 알고자 하는 점을 상세하게 밝히고 있다는 점에서, (가)에 비해 많은 양의 정보를 담고 있음을 알 수 있다. ⑤

44. (가)의 언어적 특성을 고려할 때, ㉠~㉣에 대한 설명으로 적절하지 않은 것은?

- ① ㉠: 의문형 어미를 사용하여 시청자에게 진행자 자신의 궁금한 점을 묻고 있다.
- ② ㉡: 명사로 문장을 종결함으로써 뉴스에서 다루고자 하는 대상에 주의를 집중하게 하고 있다.
- ③ ㉢: 접속 표현을 사용하여 뉴스의 중심 내용으로 화제를 전환하고 있다.
- ④ ㉣: 묻고 답하는 방식을 통해 뉴스의 핵심 정보를 제시하고 있다.
- ⑤ ㉤: 뉴스 내용에 따른 제품 선택을 '현명한 선택'이라고 표현함으로써 시청자들에게 기대하는 바를 전달하고 있다.

45. (가)를 본 학생이 (나)를 활용하여 다음의 학습 활동을 수행한 결과로 적절하지 않은 것은?

학습 활동 이미지, 문구 등을 활용한 표현 방법을 중심으로 잡지에 실린 두 개의 인쇄 광고 비교하기

자료

마음속 걱정도 날리는, 내 손 안의 태풍

◇◇ 휴대용 선풍기

자사 기존 제품 대비
30% 강력해진 풍력

안전을 보증하는
KC 인증

부상의 위험을 줄인
부드러운 날

- ① (나)는 바람의 움직임을 연상하게 하는 곡선의 형태로 문구를 배치하여 제품의 쓰임새를 떠올리게 하고 있다.
- ② '자료'는 기존 제품과의 비교를 통해 제품이 소비자들이 중시하는 구매 기준에 부합한다는 점을 부각하고 있다.
- ③ '자료'는 (나)와 달리 제품의 안전 관련 정보를 이미지와 문구로 표시하여 제품의 안전성을 드러내고 있다.
- ④ (나)는 동일한 단어를 반복하여, '자료'는 비유적 표현을 활용하여 제품의 장점을 제시하고 있다.
- ⑤ (나)는 유명인의 이미지를, '자료'는 제품의 이미지를 제시하여 제품의 성능이 우수함을 강조하고 있다.

* 확인 사항
○ 답안지의 해당란에 필요한 내용을 정확히 기입(표기)했는지 확인하시오.

다음 쪽에 정답이 있습니다.

2024학년도 대학수학능력시험 9월 모의평가 (화법과 작문)									
35	②	36	④	37	③	38	④	39	⑤
40	①	41	⑤	42	①	43	③	44	⑤
45	⑤								
2024학년도 대학수학능력시험 9월 모의평가 (언어와 매체)									
35	④	36	③	37	⑤	38	②	39	①
40	⑤	41	②	42	⑤	43	①	44	③
45	④								
2024학년도 대학수학능력시험 6월 모의평가 (화법과 작문)									
35	①	36	⑤	37	②	38	④	39	③
40	⑤	41	①	42	④	43	②	44	⑤
45	③								
2024학년도 대학수학능력시험 6월 모의평가 (언어와 매체)									
35	③	36	⑤	37	②	38	④	39	④
40	②	41	①	42	⑤	43	⑤	44	③
45	①								
2023학년도 대학수학능력시험 (화법과 작문)									
35	①	36	⑤	37	③	38	④	39	④
40	③	41	②	42	④	43	⑤	44	②
45	①								
2023학년도 대학수학능력시험 (언어와 매체)									
35	②	36	④	37	①	38	④	39	①
40	②	41	①	42	③	43	⑤	44	④
45	③								
2023학년도 대학수학능력시험 9월 모의평가 (화법과 작문)									
35	④	36	④	37	③	38	①	39	②
40	②	41	⑤	42	②	43	①	44	⑤
45	②								
2023학년도 대학수학능력시험 9월 모의평가 (언어와 매체)									
35	③	36	③	37	④	38	⑤	39	④
40	⑤	41	②	42	②	43	①	44	③
45	①								
2023학년도 대학수학능력시험 6월 모의평가 (화법과 작문)									
35	①	36	④	37	③	38	②	39	⑤
40	②	41	④	42	⑤	43	③	44	⑤
45	③								
2023학년도 대학수학능력시험 6월 모의평가 (언어와 매체)									
35	③	36	②	37	①	38	⑤	39	③
40	②	41	⑤	42	④	43	④	44	①
45	③								
2022학년도 대학수학능력시험 (화법과 작문)									
35	④	36	⑤	37	④	38	①	39	①
40	③	41	①	42	②	43	②	44	⑤
45	③								
2022학년도 대학수학능력시험 (언어와 매체)									
35	⑤	36	②	37	②	38	①	39	⑤
40	④	41	③	42	④	43	④	44	⑤
45	③								

2022학년도 대학수학능력시험 9월 모의평가 (화법과 작문)									
35	①	36	④	37	②	38	③	39	②
40	③	41	⑤	42	⑤	43	①	44	④
45	④								
2022학년도 대학수학능력시험 9월 모의평가 (언어와 매체)									
35	④	36	②	37	④	38	⑤	39	①
40	②	41	③	42	③	43	⑤	44	⑤
45	②								
2022학년도 대학수학능력시험 6월 모의평가 (화법과 작문)									
35	②	36	①	37	⑤	38	⑤	39	④
40	④	41	③	42	③	43	①	44	⑤
45	②								
2022학년도 대학수학능력시험 6월 모의평가 (언어와 매체)									
35	⑤	36	④	37	②	38	⑤	39	⑤
40	③	41	④	42	③	43	②	44	①
45	⑤								
☆ 수고하셨습니다 ☆									

※ 시험이 시작되기 전까지 표지를 넘기지 마시오.